

돈버는쇼핑

도매꾹

# 판매자 매뉴얼

ver. 2.4.2

# 목차

---

1. 판매자 정책 - 판매자를 위한 운영 정책 안내
2. 각종시장안내 - 다양한 판매방식의 시장 안내
3. 상품등록 방법 - 상품을 판매하는 방법 안내
4. 판매관리 - 판매관리 및 반품/환불 안내

\* 부록1 : 옵션설정매뉴얼

\* 부록2 : 판매자 팁

# 1. 판매자 정책

1. 판매운영방식, 수수료
2. 회원종류
3. 도매쪽 e-money(이머니)
4. 판매등급
5. 아웃별점 제도
6. 쿠폰
7. 판매대금정산
8. 상품 랭킹점수 안내

# 판매자 정책

## 1. 판매운영방식, 수수료

### 판매운영방식

도매쪽 사이트는 도매수량 단위로 판매하는 오픈마켓형 B2B사이트로 회원 가입을 통해 개인판매자나 사업자판매자 등이 상품을 판매 할 수 있는 온라인 도매 중개 사이트 입니다. 판매방식은 안전거래 시스템인 에스크로(ESCROW) 방식을 채택 하고 있습니다.

### 수수료?

- 기업회원은 판매대금의 3%~6.3% (vat별도)
- 일반회원은 판매대금의 5.7%~9% (vat별도)

이는 카드결제 수수료 약 3%를 포함한 수수료로  
카드결제 수수료를 제외하면  
실제 수수료는 1~5% 정도 입니다.

- 카테고리별 자세한 수수료를 확인하려면  
도움말에서 '판매수수료'로 검색하면 볼 수 있습니다.

	변경전	변경후	적용일
기본상품등록비용	상품당 20원/일	사업자인증회원 무료 개인은 기존과 동일	2013년 7월 1일
상품등록기간연장	상품당 20원/일	사업자인증회원 무료 개인은 기존과 동일	2013년 7월 1일
최대상품등록기간	-	90일 파워멤버는 365일	2013년 7월 1일
최소판매수수료	990원	폐지	2013년 7월 1일
판매수수료	4.4%~6.4%(vat별도) 판매 섹션(시장)별 차등	기업회원: 3%~6.3%(vat별도) 개인회원: 5.7%~9%(vat별도) 등록 카테고리별 차등	2016년 6월 1일
해외상품시장 판매수수료	6.4%(부가세별도)	6.3%(부가세별도)	2013년 7월 8일
파워멤버 혜택	-	상품등록 유료옵션쿠폰 120% 지급 최대상품등록기간 365일 기타 혜택은 기존과 동일	2013년 7월 1일

# 판매자 정책

## 1. 판매운영방식, 수수료

### 상품판매

상품판매란 구매자가 상품대금을 결제하면 판매자는 구매자에게 상품을 배송하고 판매자가 배송완료 후 결제대금을 지급받는 것을 말합니다.

결제가 완료 되면 판매자의 이메일, 쪽지, 카카오톡(SMS)으로 통보가 되며 판매자는 주문서에 기록된 정보와 구매자의 요구사항에 맞게 상품을 배송 해야 합니다.

판매된 상품의 재고가 없거나 판매자 사정으로 인해 3일 이상 미배송의 경우 자동판매 취소 됩니다.  
(미배송 취소의 경우 벌점이 부과되며 삭제가 되지 않습니다.)

판매취소는 판매자의 판단과 의사에 따라 직접 판매취소 신청을 할 수 있지만  
정당한 사유가 없는 판매취소는 판매자에게 벌점이 부과 됩니다.

☆ 판매취소 전 구매자와 협의 된 판매취소는 벌점이 부과 되지 않습니다.

#### \* 판매 프로세스



### 판매취소율에 따른 노출제한 정책

판매취소율이 20%이상(비율기준은 계속 변할 수 있으며 아래와 같이 판매공지를 통해 안내합니다.)일 경우, 노출제한을 받게 되며 관리가 부실한 상품들은 지속적으로 관리 및 제재되고 있습니다.

## 도매꼭/도매매 연간 판매취소율 20%이상 판매자 상품 노출 중지 안내


안녕하세요, 도매꼭입니다

최근 일부 판매회원님께서 재고 없는 상품을 주문만 받고 발송하지 않거나, 고의적으로 판매취소를 한 후, 직거래로 유도하는 부적절한 판매활동으로 도매꼭 및 도매매를 이용하는 구매회원님들의 불만이 발생하는 경우가 늘고 있습니다

이에 2018/01/02(화)부터 연간 판매취소율 20%이상 되는 판매자의 상품노출을 중지하고자 합니다  
아래 안내 사항을 미리 숙지하여 판매활동에 유의 바랍니다

### 회원정책

도매쪽은 다양한 판매활동을 장려하며 다음과 같은 회원으로 구성되어 있습니다.



### 도매꼭 e-money (이머니)

e-money(이머니)는 도매꼭에서 상품구입, 상품등록, 광고비 등에 사용할 수 있는 사이버 머니입니다.  
(최소 1,000원 이상 충전/출금이 가능합니다.)

### e-money(이머니) 종류

**현금성 e-money** : 가상계좌 서비스를 이용한 현금 입금으로 출금이 가능한 사이버머니

**카드성 e-money** : 신용거래 (카드충전, 카드결제 거래의 환불)로 발생한 이머니로 출금이 불가능한 사이버머니

### e-money(이머니) 충전 방법

도매꼭 메인페이지 > 마이페이지 > e-money통장 > 충전하기

현금성 이머니 - 가상계좌 번호를 통한 충전금액 입금

카드성 이머니 - 신용카드를 이용 충전금액 카드결제

### 판매등급

판매등급은 판매활동에 따른 등급으로 판매실적 및 거래의 신뢰도에 따라서 결정 됩니다.  
등급은 1~9등급까지 표시되며 숫자가 낮을수록 높은 등급 입니다.  
구매자의 구매상품 선정기준이 되기도 하기 때문에 잘 관리 해야 합니다.

판매등급은 [마이페이지 > 개인정보관리 > 회원등급조회](#) 에서 조회가 가능 합니다.

☆ **회원 전체등급으로 분류 되지만 구매자에게는 판매등급만 보여 집니다.**

### 점수부여기준

구분	사유	+ 점수	- 점수
판매점수	판매완료	1점 / 10,000원	
	판매취소		- 50점 / 회
구매점수	구매완료	2점 / 10,000원	
	구매취소		- 30점 / 회
활동점수	상품등록 승인	-	
	상품등록 대기		
	상품등록 거부		-
	추천인 입력	1점 / 회	
	추천인 선정	1점 / 회	
기여점수	유료 옵션 사용	1점 / 1,000원	
평가점수	구매평가 만족	1 / 회	
	구매평가 보통		
	구매평가 불만족		- 1 / 회

### 등급별 기준

- 1 등급 - 상위 10% 이내
- 2 등급 - 상위 20% 이내
- 3 등급 - 상위 30% 이내
- 4 등급 - 상위 40% 이내
- 5 등급 - 상위 50% 이내
- 6 등급 - 상위 60% 이내
- 7 등급 - 상위 70% 이내
- 8 등급 - 상위 70% 이외
- 9 등급 - 활동이 없는 회원

### 아웃벌점제도

공정한 거래와 판매자의 올바른 판매활동을 지향하기 위하여 아웃벌점 제도를 시행하고 있습니다. 일방적인 판매취소나 직거래 등의 부적절한 판매활동으로 판단되면 벌점이 부과되며 누적시 아래와 같이 패널티가 주어집니다.

### 판매 아웃벌점에 따른 불이익

- ① 아웃벌점 받은 경우 해당 상품 승인취소 처리
- ② 누적 3점 이상의 아웃벌점을 받은 경우, 3점당 하루씩 익일 하루간 숨김 처리
- ③ 총 11점 이상의 아웃벌점을 받은 경우 1점 추가시마다 익일 하루간 전체 상품 숨김 처리
- ④ **총 21점 이상은 아이디 탈퇴 처리** (해당 아이디 영구 사용불가)
  - 로그인 불가능 상태로 전환되고, 잔여 e-money나 거래 미완료건 등이 해결된 후 탈퇴 처리
- ⑤ 기타
  - 도매쪽 관리자의 판단에 따라 아웃벌점 21점 이하더라도 회원탈퇴 처리 등이 가능합니다.
  - 아웃벌점으로 상품 진열 및 관리가 금지되어도 유료옵션 환불은 불가합니다.
  - 상품 숨김 처리시 상품정보 변경 등 관리기능이 불가하며, 진열승인 거부로 처리됩니다.
  - 회원정보나 상품 상세 페이지에 평균 배송일과 아웃벌점 횟수가 표시됩니다.

### 판매 아웃벌점 차감

- 매월 말일 기준으로 해당월 총 판매총액 3천만원당 익월 1일 1점씩 차감
- 총 판매액이 3천만원 미만일 경우에는 한달 동안 아웃벌점을 전혀 받지 않은 경우 매 익월 1일에 1점씩 삭제 (단, 한달동안 최소 판매총액 20건 이상인 경우에 적용)

## 상품홍보쿠폰

상품등록, 유료옵션, 광고등록시에 사용되는 결제수단으로 액면가액과 사용기간 선택에 따라 할인을 받는 할인권으로 상품을 구매하거나 상품구매 시 할인을 받는 등의 기능은 없습니다.  
쿠폰의 경우 반드시 사용기간이 있으므로 사용기간 내 사용하지 않으시면 구매시점 또는 등록시점을 기준으로 소멸 됩니다.

## 쿠폰 사용기간/금액별 구매금액

도매쪽 > 판매관리 > 판매쿠폰관리 > 상품홍보쿠폰구입 에서 쿠폰을 구입할 수 있습니다.

### 30일권

### 90일권

### 365일권

선택	액면가액	사용기간	30일권		90일권		365일권	
			할인율	구입금액(VAT별도)	할인율	구입금액(VAT별도)	할인율	구입금액(VAT별도)
<input type="radio"/>	10,000원	30일 ▼	15%	8,500원	12%	8,800원	10%	9,000원
<input type="radio"/>	30,000원	30일 ▼	15%	25,500원	12%	26,400원	10%	27,000원
<input type="radio"/>	50,000원	30일 ▼	15%	42,500원	12%	44,000원	10%	45,000원
<input type="radio"/>	100,000원	30일 ▼	16%	84,000원	13%	87,000원	11%	89,000원
<input type="radio"/>	200,000원	30일 ▼	17%	166,000원	14%	172,000원	12%	176,000원
<input type="radio"/>	300,000원	30일 ▼	18%	246,000원	15%	255,000원	13%	261,000원
<input type="radio"/>	500,000원	30일 ▼	20%	400,000원	17%	415,000원	15%	425,000원

### 판매대금 정산

대금정산은 도매꾹 현금성 e-money로 정산 됩니다.

정산된 이머니는 출금신청을 통해 판매자의 계좌로 입금 됩니다.

입금될 계좌번호는 회원가입 시 등록된 계좌번호로 송금되며 **출금신청은 마이페이지 > e-money통장 > 출금하기** 입니다.

인증된 실명 또는 사업자등록증의 성명과 예금주가 동일하지 않을 경우 출금처리 되지 않습니다.

다른 예금주로 송금을 받으려면 위임확인서를 작성하여 신분증 사본과 함께 도매꾹 본사로 보내 주셔야 합니다.

(팩스 : 02-6209-7628, 이메일 : help@domeggook.com)

### 정산기간

“ 구매자가 수령확인을 한 경우 ”

결제방법	택배, 우체국 배송 등 배송추적조회가 가능한 경우	직접, 화물,고속버스, 퀵 배송 등 배송추적조회가 불가능한 경우
무통장 (수령확인일 기준)	익일	익일
신용카드 (주문일 기준)	익일(배송우수판매자) 주문일 + 7일(일반판매자)	주문일 + 7일(배송우수판매자) 주문일 + 15일(일반판매자) (업체신용도, 금액에 따라 상이)
	배송추적 확인 후 처리 주문자, 수령인 일치 여부 확인 후 처리	개별거래금액이 100만원이상건이거나 외국 국적을 둔 판매자의 경우, 배송확인서(서명필) 및 판매자 신분증 확인 후 처리 (구매자 신분증은 필요시에 요청)

# 판매자 정책

## 7. 판매대금 정산

“ 구매자가 수령확인을 하지 아니한 경우 ”

결제방법	택배, 우체국 배송 배송추적조화가 가능한 경우	직접, 화물,고속버스, 킷 배송 등 배송추적조화가 불가능한 경우
무통장 (배송일 기준)	배송일 + 10일	배송일 + 15일(배송우수판매자) 배송일 + 1개월(일반판매자) (업체신용도, 금액에 따라 상이)
	배송추적 확인 후 처리	구매자에게 사전통보 후 관리자 직권 처리
신용카드 (배송일 기준)	배송일 + 10일(배송우수판매자) 배송일 + 15일 (일반판매자) (업체신용도, 금액에 따라 상이)	배송일 + 15일(배송우수판매자) 배송일 + 1개월(일반판매자) (업체신용도, 금액에 따라 상이)
	배송추적 확인 후 처리 주문자,수령인 일치 여부 확인 후 처리	개별거래금액이 100만원이상건이거나 외국 국적을 둔 판 매자의 경우, 배송확인서(서명필) 및 판매자 신분증 확인 후 처리 (구매자 신분증은 필요시에 요청)


\* e-money 적립처리 기간은 업무일 기준으로 휴일(국경일 포함)에는 처리되지 않습니다.  
(오후 2시부터 순차적으로 자동전산 처리됩니다.)

\* 해외로 배송되는 상품은 국제배송비가 결제된 다음날 정산처리가 되고 있습니다.

### 상품 랭킹점수 안내

도매쪽은 랭킹제도가 운영되고 있으며 상품기준 노출지수 및 판매자기준 노출지수로 랭킹 점수가 측정되고 있습니다.  
상품기준 노출지수는 아래와 같이 판매지수X공헌지수X품질지수+고객만족지수+무료배송지수로 이루어지며  
판매자기준 노출지수는 판매지수X공헌지수+고객만족지수로 이루어지고 있습니다.  
자세한 랭킹 점수의 기준은 도움말에서 '랭킹'을 검색하여 보실 수 있습니다.

<http://domegook.com/main/item/domeRankInfo.php>



## 2. 각종시장안내

1. 도매꼭 - 도매시장
2. 도매매 - 배송대행시장
3. 도매매 - 판매방식
4. 그 외 다양한 시장 안내
5. 도매꼭 메인 기획전들

# 각종시장안내

## 1. 도매꼭-도매시장


앱다운로드 | English | 中文 | 도매매 | 나까마 마이페이지 | 장바구니(2) | 구매관리 | 판매관리 | 1:1상담

돈버는쇼핑 **도매꼭** 상품명 코끼리 보조배터리 4000 전세계배송 | 도매꼭가이드 | 도움말 인기검색어 4 케이스

전체카테고리 기획전 > 묶음배송 | 인기100 | 사업자전용 | 최저가확인 | 덤핑 구매완료수 어제 878,325 상품

패션잡화·화장품  
의류·언더웨어  
출산·유아동·완구  
가구·생활·취미  
스포츠·건강·식품  
가전·휴대폰·산업

AD  
**밍크 극세사 담요**  
부드러운 촉감~  
**5,500 원**



### 도매시장 - 도매꼭

도매꼭의 메인 상품을 볼 수 있는 카테고리입니다.  
6개의 대분류 카테고리 및 각각 5개의 중분류, 또한 소분류를 통해 상품을 확인 할 수 있으며  
각 상품은 도매상품으로 단위 수량별(2개 이상)로 판매 및 구매를 할 수 있습니다.  
도매꼭에서 가장 핵심이 되는 시장이며,  
매일매일 4만개 이상의 새로운 상품이 업데이트되며 수십만 개의 도매 상품이 판매되고 있는 카테고리입니다.

# 각종시장안내

## 2. 도매매-배송대행시장

배송대행B2B **도매매**

전문셀러가이드 | 도매매알아보기 | 전문셀러교육 | 통합솔루션샵플링 | e-money충전하기

도매매가 처음인가요? | 타오바오완전정복 | 전문셀러양성센터 | 도매매 상품DB센터 | 상품공급사 지원서비스 | 샵플링 서비스

상품소싱, 여기서 시작하고 여기서 끝나다  
오픈마켓 전문셀러의 상품소싱 성지, 도매매

**배송대행 B2B서비스**

1. 상품 사입없이 무자본 판매
2. 이미지 가져가서 오픈마켓이나 SNS등에서 판매하면 구매자에게 직배송

사업자 인증받은 사업자회원만 구매가능

상세페이지 제작서비스 | 중국어사이트 제작 서비스 | 도매매 + 샵플링 + 전문셀러 무재고/무자본 오픈마켓 전문셀러 완벽분석

인터넷 판매자가 상품 이미지만을 가져다가 상품을 진열하고 판매할 수 있는 시장입니다.  
도매국 판매자가 직접 최종 소비자에게 배송을 해주는 시스템으로  
인터넷 판매자는 직접 재고를 가지고 있지 않아도 되며 인터넷 쇼핑몰 운영시 초기 자본이 들지 않는 장점이 있습니다.  
자세한 내용은 배송대행시장의 도움말을 참고 부탁드립니다 샵플링이라는 자동화 서비스도 지원합니다.

# 각종시장안내

## 도매매 진행방식



\* 샵플링을 통한 자동화 지원중

# 각종시장안내


## 4. 다양한 시장안내

반품재고처분 **나까마** 상품명 검색어를 입력해 주세요 판매등록 게시관 메시지

[공지사항] < 나까마시장 상품등록시 확인부탁드립니다. > 더보기 +

패션잡화/화장품 | 의류/언더웨어 | 출산/유아동/문구 | 가구/생활/취미 | 스포츠/건강/식품 | 가전/컴퓨터/산업

**일괄**




원통형 s10 블루투스 스피커

2,000개 4,000원

a98897700 18 0 0

**분할**




담배케이스 순차적발송중 지금바로 연락주세요 ~

600개 2,000원

his1981 57 0 0

**분할**

**고양이**  
100 x 140cm



100x140 밍크담요!!! (무료담요보다 큰사이즈) 캠핑이나 각종 야외활동 필수품!!!

2,800개 4,000원

his1981 62 2 0

### naggama(나까마) - 일괄, 땡처리 전문시장

커뮤니티형 시장으로 다양한 상품을 직접 판매 및 구매를 할 수 있습니다.  
커뮤니티 방식이기에 에스프로 서비스를 제공하지 않으니 구매시 도매쪽에 상품 등록을 요청하여 구매하는 것을 권장합니다.

# 각종시장안내

## 5. 도매쪽 메인 기획전들

업다운로드 | English | 中文 | 도매매 | 나까마

마이페이지 | 장바구니(2) | 구매관리 | 판매관리 | 1:1상담

돈버는쇼핑 **도매쪽**

상품명 | 코끼리 보조배터리 4000



전세계배송 | 도매쪽가이드 | 도움말

인기검색어 | 4 케이스

전체카테고리

기획전 > 묶음배송 | 인기100 | 사업자전용 | 최저가확인 | 덤핑

구매완료수 | 어제 878,325 상품

패션잡화·화장품

의류·언더웨어

출산·유아동·완구

가구·생활·취미

스포츠·건강·식품

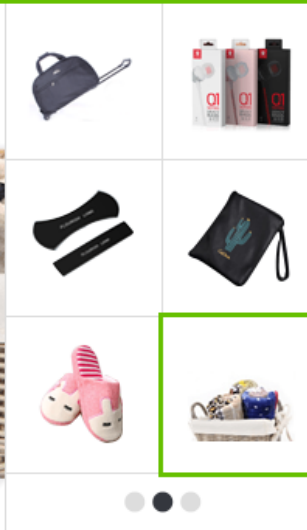
가전·휴대폰·산업

AD

### 밍크 극세사 담요

부드러운 촉감~

5,500 원



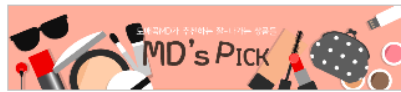
기획전 >

묶음배송 N | 인기100 | 사업자전용 | 최저가확인 | 덤핑

## 기획전

좋은 상품 한 눈에 볼 수 있는 인기 기획전  
기획전

패션잡화/화장품



MD 추천상품전



해외 거주자 상품기획전



해외 판매자를 위한 역시즌 상품전



2017 유행 스타일 신발 기획전



헤어 악세서리 기획 상품전



2017 초특가! 가방 기획전



기업체 판촉 및 특판 행사 상품전



창고대방출 파격가 행사전



9,900원 이하 초특가 샘플판매 상품전



노상판매 추천상품 기획전



사랑스러운 여자 액세서리 기획전

## 각종 테마로 이루어진 상품모음

카테고리 외에 각종 테마로 모여있는 다양한 기획전들이 모여있는 페이지 입니다.

기획전 >

**묶음배송**

인기100

| 사업자전용

| 최저가확인

| 덤핑

## 묶음배송

320 상품 (옵션포함)

생활용품 유통전문MD  
**짚순이**  
직수입 및 제조상품 등  
다양한 생활용품이 한자리에!



1,142 상품 (옵션포함)

휴대폰/핀착용품 유통전문MD  
**월드온**  
휴대폰/태블릿 액세서리,  
핀착용품이 한자리에!



587 상품 (옵션포함)

컴퓨터/스마트폰 주변기기 유통전문MD  
**몬스터몰**  
컴퓨터/스마트폰 주변기기가 한자리에



642 상품 (옵션포함)

휴대폰 주변용품 유통전문MD  
**싸다몰**  
스마트폰 액세서리 옵션별 1만종



451 상품 (옵션포함)

슈퍼마켓 유통전문MD  
**소공자**  
일상생활에 필요한 생필품이 가득



1,263 상품 (옵션포함)

위탁판매 유통전문MD  
**스피드고**  
수량/종류 상관없이 묶음배송비 2500원




**입점비 (1,000만원) 무료** 1년간

**유통전문MD 묶음배송 상품전 입점신청!**

주변 상품들을 모아 묶음배송하는 유통전문MD의 **묶음배송 상품전**에 무료 입점하세요.  
(단, **500종 이상**의 상품을 묶음 배송할 수 있는 경우만 입점 가능)

상담/문의 하병록 선임 (02-2071-0707, new2@ggook.com)



## 각종 특화 MD들의 묶음 테마샵

각 테마에 맞는 상품들을 가지고 있으며  
상품을 구매시 테마별로 묶음 배송이 되는 안내 페이지입니다.

# 각종시장안내

5. 도매쪽 메인 기획전들

기획전 > 묶음배송 **인기100** 사업자전용 | 최저가확인 | 덤핑

도매쪽에서 가장 인기있는 상품 1위~100위  
인기상품 100

카테고리별 인기 순위도 확인가능

전체 패션잡화/화장품 의류/언더웨어 출산/유아동/완구 가구/생활/취미 스포츠/건강/식품 가전/휴대폰/산업

도전! 베스트 잘 팔릴 것 같은, 느낌있는 상품

스타일도매 8컬러 기모레깅스/우발 무발 고리/고단력 1,540원 (최소 5개)

[상연] 이종지 브이넥 긴팔 울티 국내 자재상산 남여공 6,200원 (최소 6개)

[티티뱅크/단체복 전문]특양/기모 맨투맨 배색맨투맨 8,200원 (최소 3개)

[아이니콜] 여성 투톤 스트라이프 긴팔 라운드 티셔츠 3,000원 (최소 6개)

## 인기100

도매쪽에서 잘팔리는 상품 모음

- 북마크몰)KC인증 1006 심플 지갑모음/동전지갑/영지갑 2,900원 (최소 2개)
- 2018년 신제품출시 신학기 백팩 책가방 학생가방 27종 8,300원 (최소 3개)
- 프리미엄 셀카봉 [월드폰]프리미엄 블랙 셀카봉 유선 셀카봉 1,100원 (최소 10개)
- 스키니 슬립 매트케이스 조박형 아이폰6/아이폰7 스키니 슬립 매트케이스/0.3mm 290원 (최소 2개)
- 복신원 라텍스 쿠션깔창 깔창 기능성깔창 운동화깔창 9,800원 **사전저희와함인** 6,000원 (최소 3개)

잘팔리고, 상품평도 좋은 상품들을 순위대로 보여줍니다.  
1위부터 100위까지 매일매일 자동 업데이트!

기획전 > 묶음배송 **N** | 인기100 **사업자전용** | 최저가확인 | 덤핑

## 사업자전용

사업자가 아니면 볼 수 없는 특별한 상품과 가격

### 사업자전용 상품전

패션잡화/화장품 860 <input type="button" value="v"/>	의류/언더웨어 274 <input type="button" value="v"/>	출산/유아동/문구 881 <input type="button" value="v"/>	가구/생활/취미 850 <input type="button" value="v"/>
스포츠/건강/식품 811 <input type="button" value="v"/>	가전/휴대폰/산업 1,435 <input type="button" value="v"/>		

가격대	<input type="text"/> 원 ~ <input type="text"/> 원	<input checked="" type="radio"/> 원산지 전체	<input type="radio"/> 국산/국내산	<input type="radio"/> 국외산
최소구매수량	<input type="text"/> 개 ~ <input type="text"/> 개	<input type="checkbox"/> 최저가인증	<input type="checkbox"/> 우수판매자	<input type="checkbox"/> 빠른배송

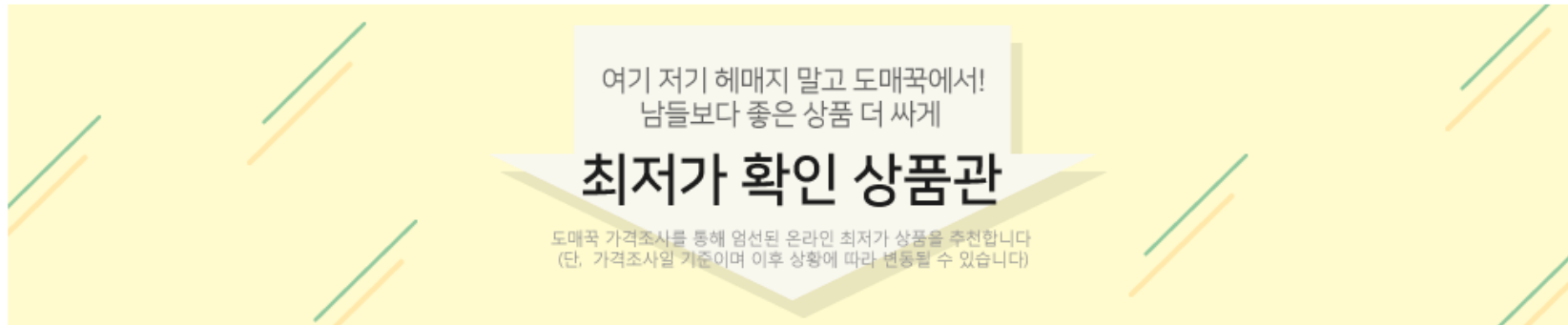
  
  

## 사업자만 상품가격을 볼 수 있어요.

사업자 회원들만을 위한 특별한 상품과 가격들을 해당 페이지에서 확인 할 수 있습니다.

기획전 > 묶음배송 **N** | 인기100 | 사업자전용 **최저가확인** | 덤핑

## 최저가확인



오직 **도매꾹!** 믿고 구매하는 **최저가 상품** 

**최저가 인증 상품들만 볼 수 있어요.**

도매꾹에서는 매일매일 수백개의 상품을 가격비교하고 있고 그 중에 최저가로 확인된 상품들만 볼 수 있는 페이지.

기획전 > 묶음배송 **N** | 인기100 | 사업자전용 | 최저가확인 **덤핑**

## 덤핑

놓치면 후회, 다 팔리면 두 번 다시 못 봐요!

### 덤핑 땡처리 상품전

패션잡화/화장품 143	의류/언더웨어 18	출산/유아동/문구 42	가구/생활/취미 63
스포츠/건강/식품 66	가전/휴대폰/산업 40		

가격대	<input type="text"/> 원 ~ <input type="text"/> 원	<input checked="" type="radio"/> 원산지 전체	<input type="radio"/> 국산/국내산	<input type="radio"/> 국외산
최소구매수량	<input type="text"/> 개 ~ <input type="text"/> 개	<input type="checkbox"/> 최저가인증	<input type="checkbox"/> 우수판매자	<input type="checkbox"/> 빠른배송

결과내재검색   초기화

## 덤핑, 땡처리 상품 모여라!

기획전의 일종으로 덤핑이나 땡처리 상품들을 모아놓은  
잘하면 득템이 가능한 상품들이 모여있는 페이지.

# 3. 상품등록방법

1. 판매방식
2. 상품등록시 주의사항
3. 상품등록
4. 상품승인레벨

### 판매방식

도매꾹 사이트의 판매방식은 일반판매와 위탁판매(홍보대행, 판매대행) 2가지로 나눌 수 있습니다.

### 일반판매

일반판매는 정회원 또는 기업회원으로 가입하여 판매하는 방식으로 상품등록 시 "팝니다"로 설정하여 등록 합니다.  
**1일/20원의 등록비(기업회원의 경우 무료)가 발생 합니다.**

### 위탁판매

위탁판매 방식은 2가지 방식으로 진행되며 아래와 같습니다.  
신청은 **도매꾹 > 판매관리 > 위탁판매관리 > 위탁판매신청** 에서 할 수 있습니다.

#### 홍보대행 방식

홍보대행 방식은 기업회원으로 가입하여 도매꾹 사이트와 계약하여 진행되는 판매 방식으로 상품등록 시 "위탁판매"으로 설정하여 등록 합니다. 위탁판매의 수수료는 11%이며 상품등록시 등록비가 없습니다.  
홍보대행은 도매꾹 사이트 내 광고매체에 자동노출 되며 관리자(MD)를 통해 경쟁력 있는 상품은 선별적으로 프로모션 됩니다.  
홍보대행은 신청 후 관리자 인증을 통한 계약으로 진행 됩니다.

#### 판매대행 방식

판매대행 방식은 유사한 방식으로 진행되지만 공급가를 제시하여 판매하는 방식으로 도매꾹 MD를 통한 판매대행을 원칙으로 합니다. 상품에 관한 모든 관리를 도매꾹에서 직접 진행하는 방식 입니다.  
실제 판매자는 배송 업무만을 하게 됩니다. 판매대행 방식은 MD의 상품진행으로 효과적인 판매가 이루어 집니다.  
위탁판매 수수료 및 상품등록 등 모든 진행내용은 담당자와 상담으로 결정 됩니다.

**( 위탁판매 담당 : 02-2071-0717 )**

### 상품등록시 주의사항

다음과 같은 경우 '승인거부' 처리되며 심할 경우 벌점이 부과되니 꼭 주의 부탁드립니다.

- 등록내용이 부실한 경우
- 회원이 운영하는 쇼핑몰을 포함하여 타 마켓보다 가격이 비싸거나, 가격 경쟁력이 없는 경우
- 문구나 이미지 등에 등록자의 홈페이지로 링크를 거는 경우
- 홈페이지 주소가 포함 된 이메일 주소를 적는 경우
- 중개수수료를 구매자에게 전가하는 경우
- 직거래 유도 문구나 계좌번호 등을 적는 경우
- 상품이미지 또는 상품 상세페이지에 메신저아이디(카카오톡 등)를 기재하여 직거래를 유도하는 경우
- [입증서류] 없이 유명 캐릭터 및 메이커 등 상표권이 있는 상품을 등록하는 경우
- 불량한 내용을 담고 있는 경우
- 소송 중 또는 분쟁 중인 상품인 경우
- 소매 매매나 소비자대상 홍보의 경우
- 도매상품매매중개사이트를 운영 하거나 그 협력사에 속하여 활동하는 경우
- 하나의 상품페이지에 상품주문옵션을 설정하지 않고 판매금액이 다른 상품(다수단가)을 여러 개 등록하는 경우
- 피임기구 및 의료용 용품 이외의 성인용품 등록 시
- 같은 상품을 도배등록 하는 경우(동일상품 2개초과 등록시 업무방해 민형사상 소송 대상)
- 목록이미지가 상품이미지가 아닌 경우 (gif 이미지 역시 첫프레임에 꼭 상품이미지가 들어가야 합니다)
- 반품,교환시 상품결제금액과 배송비 외 추가비용을 청구할 경우
- 기타 순수 상품 판매의 목적이 아니라 여겨지는 경우

# 상품등록 방법

## 3. 상품 등록하기

### 상품등록하기

도매꼭상단 > 판매관리 - 무료상품등록 클릭

앱다운로드 | English | 中文 | 도매매 | 나까마

홍길동10...(개인정회원)님 로그아웃 | 사업자회원가입 | 마이페이지 | 장바구니(1) | 구매관리 | 판매관리 | 1:1상담

돈버는쇼핑 **도매꼭**

상품명 국산인류 속바지 나시 2017년



전세계배송 | 도매꼭 상품발송예정

인기검색어 3 핫픽 ↓ 2

전체카테고리

기획전 >

묶음배송

인기100

사업자전용

최저가확인

덤핑

구매완료수

오

판매관리  
SELLER  
MANAGEMENT

상품등록관리

상품등록하기

상품대량등록하기

상품대량등록현황

상품공지관리

고시사항일괄변경

인증정보일괄수정

전체상품 (24)

판매중 (0)

기간미지정 (1)

승인대기 (22)

승인거부 (0)

판매종료 (0)

기간종료 (1)

삭제예정 (0)

현재위치 : HOME > 판매(상품)관리센터 > 상품등록관리 > 판매방식선택

판매방식선택

직접판매

도매꼭

도매매

도매꼭 카테고리 선택하여 등록

도매꼭 상품등록에 추가하여 등록여부를 선택 후 등록

수수료 (신용카드수수료포함, VAT별도)

사업자회원 : 3%~6.3%

해외거주 및 개인회원 : 5.7%~9%

최저수수료 과금없음/상품등록비 무료

상품이 국내에 있지 않고 해외에 있는 경우에도 상품등록이 가능합니다

회원님을 조종하는 마음이 오픈마켓 최저 수수료를 유지 시킵니다(다른 A,11,G회사 수수료: 8%~22%)

판매 방식 선택  
(일반은 직접판매 위탁판매상품은 위탁판매 선택)

위탁판매(홍보대행, 판매대행)

수수료 (VAT별도, 신용카드수수료 포함)

10%

판매자인증 심사과정을 통한 위탁판매 의뢰상품을 등록

직접판매가 어려운 경우 활용하세요 (홍보대행, 판매대행 요청)

등록비 무료, 선택적 무료홍보

다음단계

개인환경설정 변경

### ○ 등록안내

#### 등록주의사항을 확인!

도매쪽에서 상품을 매매하거나 서비스를 이용시 도매쪽의 모든 약관과 다음 사항을 준수해야 하며, 등록된 상품 및 해당 거래와 관련된 모든 민,형사상의 책임은 회원님 개개인에게 있습니다

- 허위과장 광고 및 기만적 방법으로 구매자를 유인하지 않습니다
- 해당 상품과 관련한 통관, 판매허가, 품목허가 등의 준수여부를 확인하고, 관련법령을 위배 하지 않습니다
- 상품에 사용하는 상품(상표)명이 타인의 등록상표와 유사한 경우 상표권침해 등의 문제가 발생할 수 있습니다  
권리범위나 관계를 꼼꼼히 확인한 후 등록하여 제 3자의 권리를 침해하는 상품등록 및 거래를 하지 않도록 합니다  
상표권 문제가 발생할 수 있는지 여부 등은 [상표권/디자인/저작권 관련 상담제휴 변리사](#)에게 무료상담 받으세요
- 도매쪽에 등록된 상품을 자신이 운영하는 사이트나 다른 사이트에서 동시에 팔면서 도매쪽보다 가격을 더 저렴하게 판매하거나 무료배송비, 사은품 제공 등 특별 혜택을 줄 경우 회원활동에 제재를 받게 됩니다
- 동일한 상품을 2개 이상 도매등록하거나 부가가치세법 및 소득세법상의 의무를 회피하려는 목적으로 동일한 상품을 여러 아이디로 등록시 민형사상 책임을 지며 강제 회원탈퇴 됩니다
- 도매쪽에 등록된 상품은 판매촉진 등을 위해 도매쪽에서 홍보 목적으로 사용할 수 있습니다

등록된 상품은 관리자가 상품입력형식을 검토하여 승인할 경우에만 상품목록에 진열됩니다

- 상품정보에 내 사이트주소를 적거나 링크를 거는 등 사이트나 회사홍보 목적으로 상품을 등록해서는 안됩니다
- 잘못된 카테고리 선택, 제목, 키워드, 내용 등을 검토하여 이상이 있을 경우 승인이 거부될 수 있습니다
- 연속하여 1회 이상 수정요청을 받지 않으면 관리자의 사전승인 단계가 생략됩니다
- 사후 관리시 관리자로부터 수정요청을 받으면 다시 승인단계를 거쳐야만 자동진열 됩니다
- 현재 나의 판매 아웃벌점은 **1 점** 이고 구매 아웃벌점은 **0 점** 입니다
- 유효한 아웃벌점이 1~2회 있을 경우에는 사전승인을 받아야 합니다

# 상품등록 방법

## 3. 상품 등록하기

### ○ 정보입력

✓ 판매방식선택	직접판매	
✓ 카테고리선택	<b>카테고리선택</b> 도매쪽 카테고리 :	등록상품에 해당되는 카테고리를 선택합니다. (도매시장 카테고리로 기본 선택) 정확한 카테고리 선택은 다양한 서비스에서의 검색을 용이하게 하여 상품노출빈도를 높게 합니다.
도매쪽(기본선택)	선택된 도매쪽 카테고리가 없습니다	
선택된 카테고리 판매수수료	선택된 도매쪽 카테고리가 없습니다	해당카테고리의 판매수수료를 보여줍니다.
✓ 상품명(제목)	<input type="text"/> (0/50) <a href="#">상품명 입력시 주의사항</a>	
	상품명에는 [ ] ( ) * + - = \$ % & / . ± × ÷ ° € ¢ £ ¥ 특수문자만 입력 가능하며, 그 외 특수문자는 삭제 후 저장됩니다 (키보드로 입력가능한 기호 및 공백은 1 byte, 한글, 일본, 한문 및 특수문자는 2 byte)	
✓ 키워드	이 상품과 무관한 카테고리명이나 인기 키워드를 입력할 경우 상품등록 거부 및 경고를 받게 됩니다 <input type="text"/>	
	검색 키워드를 최대5개까지 ,(콤마)로 구분하여 입력하세요 (예: 맥반석비누, 옥비누, 상할비누, 황토비누) 하나의 검색 키워드에는 한글 5자, 영문·숫자 10자 까지만 사용이 가능 합니다 브랜드명을 2개 이상 입력 할 경우 검색시 반영 되지 않습니다 (예: 나이키, 리바이스, 아디다스)	

등록상품에 해당되는 상품명(제목)과 관련 키워드를 기입합니다.  
상품과 관련 없는 상품명이나 스팸성 키워드는 사용할 수 없습니다.  
또한, 상품 검색시 제목과 키워드가 함께 검색되므로 제목에 들어있는 단어를 키워드로 등록하지 않아도 됩니다.

# 상품등록 방법

## 3. 상품 등록하기

### '전자상거래 등에서의 상품 등의 정보제공에 관한 고시'에 대한 의무 입력사항

(법 시행일: 2012년 11월 16일)

'전자상거래 등에서의 소비자보호에 관한 법률' 제13조 제4항에 따라 판매자가 소비자에게 제공해야 할 상품정보와 제공방법을 구체적으로 기재하여 소비자가 전자상거래를 할 때 합리적인 선택을 할 수 있도록 하고 정보부족으로 인한 소비자 피해를 사전에 예방하기 위함입니다

- 입력된 정보에 대한 문제 및 분쟁은 '전자상거래법' 제13조 2항 및 공정거래위원회 상품정보제공고시에 의거하여 판매자 스스로 책임져야 합니다
- 정보를 제공할 수 없는 항목이 있는 경우 구체적인 사유를 제시하고 그에 준하는 정보를 제공해야 합니다
- (예시) 제조연월일 : 생산지에서 직접 배송되므로 정확히 파악할 수 없습니다 단, 주문일로부터 3일 이내에 생산된 제품이 배송되며, 정확한 제조연월일을 확인하려면 판매자(전화번호)에게 문의해 주세요

위에서 선택한 카테고리에 대한 '상품 정보제공 고시 상품분류'를 선택하면 등록, 수정할 상품에 대한 추가 의무입력 항목이 변경됩니다

상품 정보제공 고시 상품분류 :: 상품분류 선택 ::

· 반드시 등록, 수정할 상품과 일치되는 '상품 정보제공 고시 상품분류'를 선택 후 등록, 수정해야 하며, 정확한 상품 정보를 제공하지 않아 발생하는 분쟁 및 손해에 대해서는 판매자가 책임을 지고 해결해야 합니다 (허위정보를 기재한 경우 관련법에 따라 과태료 등의 처벌을 받을 수 있음)

· '상세정보 별도표기'로 체크한 경우 반드시 상세정보 이미지 및 텍스트에 해당 내용이 기재되어 있어야 합니다

✓ 원산지(제조국)

원산지선택

- 원산지를 허위로 표기할 경우 표시, 광고의 공정화에 관한 법률에 저촉될 수 있습니다
- 구성품 별 제조국이 다른 경우 각 구성품의 제조국
- 원산지와 가공지 등이 다를 경우 함께 표기
- 농수산물의 경우 원산지 표시에 관한 법률에 따른 원산지

✓ 제조사

(제조자/수입자/생산자/  
소재지/제조판매업자/  
제작자/공급자/발행자)

- 수입품의 경우 수입자를 함께 입력, 병행수입의 경우 병행수입 여부로 대체 가능
- 구성품 별 제조자가 다른 경우 각 구성품의 제조자, 수입자 입력
- 식품(농수산물, 가공식품, 건강기능식품) : 생산자, 수입품의 경우 수입자를 함께 표기
- 디지털 콘텐츠(음원, 게임 등)는 제작자 또는 공급자 입력
- 상품권 및 쿠폰은 발행자 입력

✓ 모델명/규격(품명)

✓ 상품크기(치수/용량)

예) 300x150x100 (가로x세로x높이)

- 용량, 형태 포함(계절가전의 경우 실외기 포함)
- 구두/신발의 경우 - 발길리 : 해외사이즈 입력시 국내사이즈 병행입력(mm)  
굽높이 : 굽 재료를 사용하는 여성화에 한함(cm)
- 식품(농수산물, 가공식품, 건강기능식품)의 경우 포장단위 별 용량, 수량, 크기 입력
- 전자책의 경우 파일의 용량

✓ 상품무게(중량)

예) 3kg

- 식품(농수산물, 가공식품, 건강기능식품)의 경우 포장단위 별 중량 입력

카테고리를 선택하면 이곳에 '상품 등의 정보제공에 관한 고시'에 대한 추가 의무입력 항목이 표시됩니다

✓ 배송준비기간

즉시배송 가능  1일 소요  2일이상 소요

2012년 11월 18일 이후  
'전자상거래 등에서의 상품 등의 정보 제공에 관한 고시' 법률 시행에 따라 상품을 판매하기 위해서는 판매자가 정확한 상품정보를 제공해야만 합니다. 상품정보제공 규정을 준수하여 상품을 등록해주세요.

상품에 관련한 내용을 기재해줍니다.

배송준비 기간은 당일 구매 후 발송까지 소요되는 기간을 뜻하며 판매자는 현재 재고를 감안하여 기간을 결정해야 합니다. 주문일로부터 3일 이상 미배송시 벌점과 함께 자동 판매취소되니 유의해주세요.

# 상품등록 방법

## 3. 상품 등록하기

2015년 6월 4일 이후 '어린이제품 특별안전법' 시행에 따라 모든 어린이가 사용하는 제품은 안전인증정보를 입력해야 하며 그 외도 필요시 입력을 합니다.

### ✓ 안전인증 입력사항

신고대상  신고대상아님

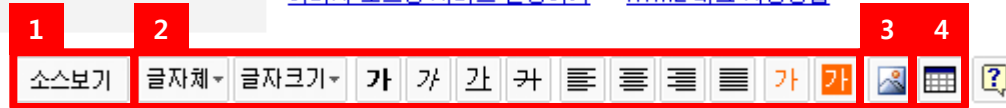
인증유형선택  인증번호

· 인증정보를 허위로 입력한 경우 관련법에 의해 처벌받을 수 있으니, 정확한 정보만 입력해 주세요

### ✓ 상품상세내용

상품상세내용에 이미지를 삽입하려면 타사의 이미지 호스팅 서비스를 이용하여 이미지를 업로드 한 후에 img src와 같은 HTML태그를 사용하여 내용을 작성해 주세요. 상세이미지는 가로 최대 980픽셀까지이며 HTML 코드 입력시 65535 byte까지만 가능합니다.

[이미지 호스팅 서비스 신청하기](#) [HTML 태그 사용방법](#)



1. 클릭시 html 태그를 입력한 후에 다시 클릭하여 소스보기를 해제하면 적용 화면을 미리 볼 수 있습니다.
2. 글자를 편집 할 수 있습니다.
3. 클릭하여 노출되는 팝업창에 이미지주소(URL) 를 입력하면 html 태그를 따로 입력하지 않아도 이미지가 삽입됩니다. (업로드는 지원불가)
4. 테이블(표)을 삽입합니다

### 메인상품이미지

- 자동크기변환  
 전문가 업로드

760 x 760

찾아보기...

- 이미지는 4가지 사이즈로 자동변환되어 저장됩니다
- 이미지는 JPG, GIF, PNG파일을 사용 할 수 있습니다
- 각 사이즈마다 각기 다른 이미지를 업로드하려면 좌측에서 전문가 업로드를 선택하세요
- 도움이 필요할 경우 [이미지제작 협력업체](#)에 의뢰하세요
- IE7.0 사용 시 미리보기가 되지 않을 수 있으나 등록은 정상적으로 됩니다
- 애니메이션으로 등록된 75, 150 사이즈 썸네일 이미지는 첫프레임 한컷만 고정으로 보여지게 됩니다

(참고) 전문가업로드 이미지 사이즈에 따른 노출 위치

330 X 330 : 상품상세페이지 등  
150 X 150 : 파워스페셜광고 등  
80 X 80 : 상품 리스팅 페이지 등

이미지 등록방법에는 이미지가 4가지 사이즈로 자동 변환되어 등록되는 '자동크기변환' 과 각기 다른 4가지 사이즈의 이미지를 개별등록할 수 있는 '전문가 업로드' 가 있습니다.

# 상품등록 방법

## 3. 상품 등록하기

✓ 상품총수량	<input type="text"/> 개 (박스단위가 아닌 개별수량, 품절시비 방지를 위해 정확히 입력하세요) <b>총 판매 수량을 입력</b>
✓ 판매수량단위	<input type="text"/> 개 (2개 이상, 한 박스에 10개가 들어있으면 '10'으로 입력하세요) <b>상품을 판매 할 단위를 입력(최소 2개 이상)</b>
✓ 주문단위제한	<input type="radio"/> 설정된 판매수량단위의 배수로만 주문이 가능합니다 <input checked="" type="radio"/> 설정된 판매수량단위 이상이면 배수가 아니더라도 주문이 가능합니다 <b>수량단위 배수로만 판매 할 것인지를 선택(필수, 자유)</b>
✓ 상품판매단가 설정	<p><b>주의 : 타 사이트보다 비싼 경우 모든 상품이 숨김처리되며, 판매단가는 VAT포함 개당가격입니다</b></p> <p><input type="checkbox"/> 사업자인증 받은 사업자회원만 판매가격을 볼 수 있도록 합니다 선택하면 <b>사업자회원일함인</b> 아이콘과 함께 <b>사업자 인증을 받은 사업자회원에게만 할인후판매가 공개되고 판매가 가능합니다</b> 사업자회원이 아닌 경우에는 상품가격 및 판매자 아이디, 연락처 등이 숨겨지고 <b>사업자회원만구매가능</b> 아이콘이 노출되어 구매가 불가능하게 됩니다</p> <p><input checked="" type="radio"/> 고정판매단가 <input type="text"/> 원    <input type="radio"/> 주문수량별할인단가 1개 ~    개    <input type="text"/> 원 <input type="text"/> 개 이상    <input type="text"/> 원    <input type="button" value="삭제"/>    <input type="button" value="등록"/></p> <p><b>개당가격을 입력</b></p>
사업자에게만 가격을 노출하고 싶을 경우 클릭!	
샘플판매	샘플단가 <input type="text"/> 원/개 × 1 <input type="text"/> 개묶음 = 샘플금액 <input type="text"/> 원/묶음 1개당 가격이 낮을 경우 여러개를 묶어서 샘플을 묶음으로 판매할 수 있습니다 (ex. 머리핀 50원/1개 -> 100개묶음 5,000원에 샘플 판매)
샘플할인판매	<input type="checkbox"/> 내 상품을 한꺼번에 샘플할인가 구매 전체조건금액 이상을 동시에 구매하는 구매자에게, 이 상품의 샘플을 도매가에 판매합니다. 현재 설정된 전체상품에 대한 샘플할인가 구매 전체조건금액은 <b>50,000원</b> 입니다. <a href="#">전체상품 전체조건설정/변경</a>
이미지사용허용	상품 상세이미지를 회원(전문셀러 등)이 다른 마켓에서 사용하는 것을 <input type="radio"/> 허용합니다 (도매매에 상품등록시 필수선택 항목) <input checked="" type="radio"/> 허용하지 않습니다 <b>이미지 사용허용 여부를 선택합니다. 도매매 상품등록시에는 '허용합니다' 로 선택해야합니다</b>
이미지사용설명	이 상품 이미지를 다른 회원들이 사용(허가)함에 있어 주의점, 제한사항 등 입력(HTML사용불가) <b>이미지 사용 허용여부 외 다른내용 입력을 절대 금지하며, 등록승인 거부의 사유가 될 수 있습니다</b> <input type="text" value="옵션사용 여부 선택 (옵션 사용시 *부록 참조)"/>
상품주문옵션	<input checked="" type="radio"/> 미사용 <input type="radio"/> 사용 <a href="#">등록/수정하기</a> <b>상품주문옵션을 등록하면 주문을 정확하게, 많이 받을 수 있고, 재고관리가 쉬워져요!</b>

# 상품등록 방법

## 3. 상품 등록하기

<p>✓ 가격홍정가능</p>	<p><input type="checkbox"/> 구매자의 가격홍정 요청을 허용합니다 <b>체크시 구매자가 판매자에게 입력된 판매단가보다 낮은 홍정가격을 제시할 수 있습니다</b></p> <p>기본적으로 모든 상품에 대해 판매자가 구매자에게 홍정된 가격과 수량을 전달할 수 있으나, 구매자가 판매자에게 가격홍정을 요청할 수 있도록 하려면 이 옵션에 체크해야 합니다. <b>이 옵션에 체크되어 있지 않아도 구매자가 배송비 선결제를 위한 배송비 견적요청을 할 수 있습니다</b></p>	
<p>미성년자구매가능</p>	<p><input checked="" type="radio"/> 미성년자구매가능 <input type="radio"/> 미성년자구매불가 <b>미성년자 구매가능 여부를 선택해주세요. (성인용품 등은 미성년자 구매불가)</b></p> <ul style="list-style-type: none"><li>구매불가를 선택하면, 상품목록 이미지와 상세화면이 미성년자에게 노출되지 않습니다</li><li>미성년자 구매가 불가능한 상품을 구매가능으로 선택한 경우, 상품등록 거부 및 경고를 받게 됩니다</li></ul>	
<p>✓ 과세유형선택</p>	<p>회원님은 현재 <b>사업자회원</b>으로 등록되어있습니다</p> <p><input type="radio"/> 과세상품 <input type="radio"/> 면세상품 <input type="radio"/> 영세율상품</p> <p><b>상품 종류에 따른 과세유형을 선택합니다.</b> 부가가치세가 면세되는 상품에 대해서만 면세상품으로 선택가능합니다.</p>	<p>?</p>
<p>배송정보설정</p>	<p>배송방식 <input type="text" value="택배"/> <input type="button" value="▼"/> <b>(도매매에 등록시 무료 또는 선결제 선택 필수, 착불선택 인됨)</b></p> <p>판매자부담 <input checked="" type="radio"/> 무료배송 (수량/주문금액에 상관없이 무조건 배송비 무료)</p> <p>구매자부담 <input type="radio"/> 선결제 (수수료 없음) <input type="radio"/> 착불 <input type="radio"/> 구매자(선불, 착불)선택</p>	<p>?</p>
<p>묶음배송설정</p>	<p>묶음배송선택 <input type="radio"/> 불가능 <input type="radio"/> 조건부가능 <input checked="" type="radio"/> 가능</p> <p>묶음배송출고지 <input type="text" value="선택하세요"/> <input type="button" value="관리"/></p> <p><b>내 다른 상품과 묶음배송할 경우 출고지정보를 입력해야합니다</b> (자세한 내용은 도매쪽 도움말 '묶음배송'검색)</p> <ul style="list-style-type: none"><li>배송비 적용기준은 '판매가 + 주문옵션가'입니다</li><li>도매매에 등록시 무료배송 또는 선결제 선택 필수이며, 착불선택 불가합니다</li><li>택배비는 결제금액에 포함되나 구매자에게는 세금계산서가 아닌 거래영수증으로 발급되고, 도매쪽 수수료도 없으므로 판매자에게 전혀 부담이 되지 않습니다</li><li>도서, 산간지역의 배송비는 구매자가 추가로 입금 가능합니다</li></ul>	<p>?</p>
<p>판매자 지급포인트</p>	<p>지급방식 <input checked="" type="radio"/> 미지급 <input type="radio"/> 정액 <input type="radio"/> 정률</p>	<p>?</p>

판매자가 내 상품을 구매한 구매자에게 추가로 포인트를 지급할 수 있습니다. 입력한 포인트는 판매대금 정산시 차감됩니다 (자세한 내용은 도매쪽 도움말 '포인트 제도'검색)

# 상품등록 방법

## 3. 상품 등록하기

도매매 상품등록(선택옵션) **도매매에 상품을 등록하지 않을 경우, 해당 내용을 작성하지 않아도 됩니다.**

- 도매매는 상품을 직접 보유하고 있는 제조업체나 수입 및 유통업체의 매출 다변화를 위한 **배송대행 B2B서비스** 시장입니다
- 상품을 직접 보유하지 못한 전문셀러들에게 상품을 공급하고 **상품이미지를 무상으로 제공**(상품 공급기간만 사용가능)하면 **100만명**의 전문셀러가 인터넷 구석구석까지 다양한 마켓에 상품을 등록, 판매하기 때문에 **안정적인 매출을 기대할 수** 있습니다
- 전문셀러가 주문을 할 경우 배송요청사항에 따라 해당 전문셀러의 이름(쇼핑몰 이름 또는 상호 등)으로 최종 소비자에게 배송하면 판매대금은 도매쪽이 지급해 드립니다
- 도매매 판매수수료는 **3%~6.3%**(VAT별도, 신용카드수수료포함)로 오픈마켓 중 여전히 최저입니다. 최저수수료과금이 없어 저가상품도 수수료 부담이 적습니다. 단, 위탁판매의 경우는 별도로 약정된 수수료가 적용됩니다
- **도매매에 등록되는 상품과 상품이미지는 다양한 마켓에 제공되니, 재판매에 문제가 없도록 상품과 상품정보를 다시 한번 확인해 주세요**



상품의 개당 판매가격을 설정 합니다.  
도매매는 사업자인증을 받은 기업정회원만 판매가격을 볼 수 있습니다.

도매매등록(옵션)

전문셀러들이 인터넷 구석구석까지 등록하여 판매 할 수 있도록  
사업자 인증을 받은 사업자회원에게만 공급가격이 공개되고 판매가 가능합니다

공급단가  원/개 × 1  개묶음 = 공급가격  원/묶음

1만원 미만 상품은 묶음으로도 등록 가능(ex. 머리핀 50원/1개 -> 100개묶음 5,000원에 공급)

단, 묶음으로 등록할 때는 공급가격이 10,000원을 초과할 수 없습니다

1만원 이상 상품은 날개로만 등록 가능합니다 (날개 공급상품이 상위에 노출됩니다)

도매매에만 등록 (이 옵션을 체크한 상품은 도매쪽에 노출되지 않습니다) **도매매에만 상품을 등록 원할 경우 클릭**

도매매 배송비

도매매는 도매쪽과 다르게 배송비를 책정합니다 **도매시장(도매쪽)과 배송비 설정을 다르게 할 경우 클릭**  
선결제 배송방식만 해당되며, 도매쪽에 무료배송으로 설정시 도매매 배송비 입력과 무관하게 상품이 무료배송되니 유의해주세요

판매준수가격(옵션)

최저판매준수가격(강제)  원 이상/개 ~ 추천판매준수가격  원/  
구매자들이 쇼핑몰이나 점포 등에서 판매시 준수해야 할 개당 가격을 입력해 주세요

**내 상품을 구매한 구매자가 쇼핑몰이나 점포에서 판매시 준수해야 할 참고가격을 입력합니다**


등록계속

기본 상품 정보는 모두 입력했습니다.  
등록계속을 누르면 다음 단계로 진행됩니다.

# 상품등록 방법

## 3. 상품 등록하기

### ○ 등록옵션설정

<p>✓ 등록기간</p>	<p>17/02/22부터 17/02/27까지 5일간의 기간이 만료 되었습니다                  2017년 03월 06일 부터 5 일 동안 2017년 3월 11일 까지                  상품등록기간은 최대 90일까지 연장할 수 있습니다                  등록기간은 운영자의 승인시점으로부터 시작되므로 종료시간 또한 그만큼 연장됩니다</p>	<p>등록기간을 설정합니다. 종료 시간까지 설정을 할 수 있습니다.</p>												
<p>✓ 종료시간</p>	<p>15시 42분 에 진행을 종료 합니다                  기간종료후 1년이 지난 상품은 자동으로 삭제됩니다</p>	<p>?</p>												
<p>✓ 유료등록옵션</p>	<table border="1"> <tr> <td><input checked="" type="radio"/> 기본등록</td> <td>무료</td> <td>사업자회원은 무료로 기본등록을 할 수 있습니다</td> </tr> <tr> <td><input type="radio"/> 포토포커스</td> <td>4,000원/1일</td> <td> <ul style="list-style-type: none"> <li>상품목록의 최상단에 노출</li> <li>목록에 판매자의 다른상품 버튼 표시</li> <li>버튼 클릭 시 갤러리형 내 상품 미리보기 목록 표시</li> </ul> </td> </tr> <tr> <td><input type="radio"/> 프리미엄</td> <td>2,000원/1일</td> <td> <ul style="list-style-type: none"> <li>상품목록의 상단에 노출(포토포커스 하단)</li> <li>목록에 판매자의 다른상품 버튼 표시</li> <li>버튼 클릭 시 갤러리형 내 상품 미리보기 목록 표시</li> </ul> </td> </tr> <tr> <td><input type="radio"/> 우대등록</td> <td>1,000원/1일</td> <td>아래 옵션적용기간 만큼 목록의 상단에 노출 (프리미엄 하단)</td> </tr> </table>	<input checked="" type="radio"/> 기본등록	무료	사업자회원은 무료로 기본등록을 할 수 있습니다	<input type="radio"/> 포토포커스	4,000원/1일	<ul style="list-style-type: none"> <li>상품목록의 최상단에 노출</li> <li>목록에 판매자의 다른상품 버튼 표시</li> <li>버튼 클릭 시 갤러리형 내 상품 미리보기 목록 표시</li> </ul>	<input type="radio"/> 프리미엄	2,000원/1일	<ul style="list-style-type: none"> <li>상품목록의 상단에 노출(포토포커스 하단)</li> <li>목록에 판매자의 다른상품 버튼 표시</li> <li>버튼 클릭 시 갤러리형 내 상품 미리보기 목록 표시</li> </ul>	<input type="radio"/> 우대등록	1,000원/1일	아래 옵션적용기간 만큼 목록의 상단에 노출 (프리미엄 하단)	<p>카테고리에서 상품을 상위에 노출 할 수 있는 옵션광고 입니다.                  포토포커스                  프리미엄                  우대등록                  기본등록                  순서로 진열이 됩니다.</p>
<input checked="" type="radio"/> 기본등록	무료	사업자회원은 무료로 기본등록을 할 수 있습니다												
<input type="radio"/> 포토포커스	4,000원/1일	<ul style="list-style-type: none"> <li>상품목록의 최상단에 노출</li> <li>목록에 판매자의 다른상품 버튼 표시</li> <li>버튼 클릭 시 갤러리형 내 상품 미리보기 목록 표시</li> </ul>												
<input type="radio"/> 프리미엄	2,000원/1일	<ul style="list-style-type: none"> <li>상품목록의 상단에 노출(포토포커스 하단)</li> <li>목록에 판매자의 다른상품 버튼 표시</li> <li>버튼 클릭 시 갤러리형 내 상품 미리보기 목록 표시</li> </ul>												
<input type="radio"/> 우대등록	1,000원/1일	아래 옵션적용기간 만큼 목록의 상단에 노출 (프리미엄 하단)												
<p>✓ 옵션적용기간</p>	<p>2017년 03월 06일 부터 5 일 동안 2017년 3월 11일 까지</p>	<p>옵션광고의 적용간을 설정해 줍니다.</p>												
<p>목록꾸미기</p>	<p>위의 옵션적용기간만큼 적용됩니다</p> <table border="1"> <tr> <td><input type="checkbox"/> 아이콘붙이기</td> <td>300원/1일</td> <td>                     목록의 제목 좌측에 아이콘을 붙입니다  <input type="radio"/> BEST <input checked="" type="radio"/> HOT <input type="radio"/> 핫처리 <input type="radio"/> 무료배송 <input type="radio"/> 초특가 <input type="radio"/> 총알배송                 </td> </tr> <tr> <td><input type="checkbox"/> 굵은글씨제목</td> <td>200원/1일</td> <td>목록의 제목을 굵은 글씨로 표시 합니다</td> </tr> <tr> <td><input type="checkbox"/> 제목강조색상</td> <td>200원/1일</td> <td>목록의 제목 색상을 강조하여 표시 합니다</td> </tr> <tr> <td><input type="checkbox"/> 포토갤러리</td> <td>3,000원/1일</td> <td> <ul style="list-style-type: none"> <li>목록에 판매자의 다른상품 버튼 표시</li> <li>버튼클릭시 갤러리형 내 상품 미리보기 목록표시</li> <li>동일 옵션 사용 상품중 상위 진열 (검색 결과에도 적용)</li> <li>상품 목록에 애니메이션 이미지 표시</li> <li>포토갤러리를 사용하지 않은경우 고정이미지 표시</li> </ul> </td> </tr> </table>	<input type="checkbox"/> 아이콘붙이기	300원/1일	목록의 제목 좌측에 아이콘을 붙입니다 <input type="radio"/> BEST <input checked="" type="radio"/> HOT <input type="radio"/> 핫처리 <input type="radio"/> 무료배송 <input type="radio"/> 초특가 <input type="radio"/> 총알배송	<input type="checkbox"/> 굵은글씨제목	200원/1일	목록의 제목을 굵은 글씨로 표시 합니다	<input type="checkbox"/> 제목강조색상	200원/1일	목록의 제목 색상을 강조하여 표시 합니다	<input type="checkbox"/> 포토갤러리	3,000원/1일	<ul style="list-style-type: none"> <li>목록에 판매자의 다른상품 버튼 표시</li> <li>버튼클릭시 갤러리형 내 상품 미리보기 목록표시</li> <li>동일 옵션 사용 상품중 상위 진열 (검색 결과에도 적용)</li> <li>상품 목록에 애니메이션 이미지 표시</li> <li>포토갤러리를 사용하지 않은경우 고정이미지 표시</li> </ul>	<p>상품 목록리스트에서 아이콘을 붙이거나 제목을 굵게 할 수 있도록 광고를 설정합니다.</p>
<input type="checkbox"/> 아이콘붙이기	300원/1일	목록의 제목 좌측에 아이콘을 붙입니다 <input type="radio"/> BEST <input checked="" type="radio"/> HOT <input type="radio"/> 핫처리 <input type="radio"/> 무료배송 <input type="radio"/> 초특가 <input type="radio"/> 총알배송												
<input type="checkbox"/> 굵은글씨제목	200원/1일	목록의 제목을 굵은 글씨로 표시 합니다												
<input type="checkbox"/> 제목강조색상	200원/1일	목록의 제목 색상을 강조하여 표시 합니다												
<input type="checkbox"/> 포토갤러리	3,000원/1일	<ul style="list-style-type: none"> <li>목록에 판매자의 다른상품 버튼 표시</li> <li>버튼클릭시 갤러리형 내 상품 미리보기 목록표시</li> <li>동일 옵션 사용 상품중 상위 진열 (검색 결과에도 적용)</li> <li>상품 목록에 애니메이션 이미지 표시</li> <li>포토갤러리를 사용하지 않은경우 고정이미지 표시</li> </ul>												
<p>기획전 참여하기</p>	<p>매출성장의 기회! <b>도매꾹 스피드고배송창고</b>  <b>등록신청 Click!</b></p> <p>상품등록 기간이 기획전 기간보다 빨리 종료될 경우, 기획전에는 노출되지 않습니다</p> <p><input type="checkbox"/> 10,000원 신학기 용품 상품전</p>	<p>기획전에 참여를 원할 경우 원하는 기획전에 클릭합니다.</p>												

# 상품등록 방법

## 3. 상품 등록하기

파워스페셜광고	<input type="checkbox"/> 등록완료 후 키워드파워스페셜이나 카테고리파워스페셜 광고를 신청하겠습니다 (비용대비 홍보효과가 매우 높음)	파워스페셜 광고를 신청 할 수 있습니다 (비용대비 효과가 좋은 광고 입니다)
자동 기간연장	등록기간종료후 재고가 남아있으면 5 <input type="text"/> 회동안 5 <input type="text"/> 일씩 자동으로 기간을 연장 합니다 <input type="checkbox"/> 기간연장시 적용중인 등록옵션을 함께 적용합니다 <input type="checkbox"/> 기간연장시 적용중인 목록꾸미기를 함께 적용합니다 <ul style="list-style-type: none"> <li>• 상품등록유료옵션사용쿠폰이나 e-money가 부족하면 옵션기간이 자동으로 연장 되지 않습니다</li> <li>• 상품등록유료옵션사용쿠폰 구입이나 e-money충전 후에는 자동으로 유료옵션기간연장이 다시 진행됩니다</li> <li>• 종료일이 31일 이상 지난 상품은 자동으로 연장되지 않습니다</li> <li>• <b>유료옵션기간연장이 실제로 반영되기까지 설정된 종료시간에서 최대 1~2시간 정도 지연이 있을수 있습니다</b></li> </ul>	? 상품이 종료 되었을경우 자동연장을 해주는 설정입니다.
✓ 상품진열여부	<input type="radio"/> 상품을 목록에 진열 합니다 <input checked="" type="radio"/> 아직 진열 하지 않습니다 <ul style="list-style-type: none"> <li>• 상품이 등록되면 운영자의 검토후 진열가능여부가 결정됩니다</li> <li>• 운영자에 의해 등록내용이 변경될 수 있습니다</li> </ul>	등록 후 바로 목록에 진열할지를 선택합니다.

### ○ 등록수수료확인

필수 등록 수수료	기본등록비 ?	0원 ?	결제 가능 금액	쿠폰보유금액	0원	
	기본등록	0원 ?		e-money보유금액	0원	
선택 등록 수수료	아이콘붙이기	0원 ?	결제 후 잔액	쿠폰결제금액	0원	
	굵은글씨제목	0원 ?		쿠폰결제 후 잔액	0원	
	제목강조색상	0원 ?		e-money결제금액	0원	
	포토갤러리	0원 ?		e-money결제 후 잔액	0원	
	기획전참여	0원 ?		부족한 금액	0원	
	광고/홍보	0원 ?				
	총 등록 수수료			0원		
> 상품홍보에 필요한 결제 가능 금액이 부족하세요 ? • <a href="#">쿠폰구입</a> • <a href="#">e-money충전</a> • <a href="#">마일리지 쿠폰전환</a>						
수수료 내역 우측의 ? 아이콘을 클릭하면 항목별 수수료의 상세 내역을 볼 수 있습니다						
회원점수 및 등급 변동						
활동점수		0점 + 1점 = 1점 ?				
기여점수		0점 + 0점 = 0점 ?				

상품 등록시 필요한 비용과 쿠폰 내역을 확인 합니다.

등록완료

상품 등록 과정이 모두 완료되었습니다.

### 상품승인레벨

도매쪽은 상품승인레벨 제도가 있으며 상품승인레벨이 "0"인 경우 관리자의 승인에 의해 등록 됩니다.

#### 승인레벨 '0'의 의미

- 1) 상품을 처음등록
- 2) 등록된 상품이 전혀 없는 상태
- 3) 상품등록규정을 위반 등으로 상품승인레벨이 "0"으로 초기화 된 상태  
위와 같은 경우 관리자의 검토에 의해 상품이 등록되며, 1회 이상 관리자의 인증을 받은 경우 이후 자동승인 됩니다.

관리자에게 1회 이상 상품승인 받은 회원의 상품승인레벨은 "1"이 됩니다.  
상품승인레벨이 "1"이상 인 회원은 상품 등록시 관리자 검토 없이 자동등록 되니 초기화 되지 않도록 주의 하시기 바랍니다.

#### 승인레벨 '0'으로 초기화 되는 경우

- 1) 도매쪽 안전거래시스템을 이용하지 않고 직거래 또는 기타 거래방식을 유도하는 경우
- 2) 판매 수수료를 구매자에게 부담 시키는 경우
- 3) 각 시장별 성격에 맞지 않게 상품을 등록하는 경우
- 4) 소매 판매의 목적으로 등록된 경우
- 5) '오더베이스'(입고예정) 상품을 선금을 요구하여 등록하는 경우
- 6) '등록기간'을 설정하지 않은 경우
- 7) 그 외 도매쪽 상품등록규정을 위반하는 경우 (기타)

상품승인레벨 "1" 이상인 회원은 자동승인으로 관리자의 인증을 거치지 않기 때문에 상품등록을 기다리실 필요가 없습니다.  
그 만큼 이용상의 번거로움이 없어지는 것이므로 승인레벨이 "0"으로 초기화 되지 않도록 주의 하시기 바랍니다.

# 4. 판매관리

1. 판매프로세스
2. 주문 확인하기
3. 판매취소 하기
4. 상품 발송 처리
5. 반품/환불
6. 반품요청 확인
7. 반품인수 확인
8. 광고신청하기



### 주문 확인

구매자 주문이 완료되면 이메일, SMS, 쪽지로 주문정보가 전송됩니다

### 판매관리 주문서 확인 판매취소

도매쪽 판매관리 > 발송예정 목록에서 신규주문서를 확인합니다

### 상품 포장 및 발송

주문서에 송장을 입력하여 [배송중]으로 주문상태를 변경해주세요

### 구매자 수령확인 및 판매대금 적립 반품/교환

배송완료 이후 판매대금 적립은 구매자의 수령확인에 의해 결정됩니다

# 판매관리

## 2. 주문 확인하기

### 주문 확인하기

마이페이지 ▾ 장바구니 구매관리 ▾ 판매관리 ▾ 1:1상담

전세계배송 | 도매

↑ 1

더가확인 | 덤핑 구매완료수

01 정보등록 > 02 **주문**

- 무료상품등록
- 상품발송예정**
- 흥정하기
- 등록상품관리
- 광고신청하기
- 전체문의글
- 구매후기관리
- 더보기 >

판매관리 > 상품발송예정을 클릭합니다

현재위치 : HOME > 판매관리센터 > 상품판매관리 > 발송예정

일괄발송처리하기 전체 주문확인서 인쇄 엑셀다운로드 빠른결제순 ▾

주문일기준 ▾ 빠른선택 ▾ 2015년 ▾ 05월 ▾ 01일 ▾ ~ 2015년 ▾ 06월 ▾ 01일 ▾ 주문보기 전체 ▾ **찾기**

총 1개의 주문서가 있습니다

주문번호	판매상태	상품번호 / 상품제목	구매자	수량	결제금액	적립예정	결제일
	발송예정 ▾					<b>찾기</b>	취소
OR5914225 <b>도매 시장</b>	발송예정 <a href="#">1:1상담하기</a>	<a href="#">과제 캘리포니아 오렌지/미국수입산/당일배송출발/포인트지급</a> 옵션전체보기	gng_trade <a href="#">주문확인서</a>	5개	3,500원 배송비 2,500원	3,450원	15/05/29

판매관리 > 발송예정 페이지에서 상품제목을 클릭하여 주문서를 확인합니다

### 판매취소하기

상품품질로 인해 부득이하게 주문취소를 해야 할 경우 판매취소를 신청합니다  
판매자 귀책사유로 취소 신청시 판매아웃벌점을 받게 되니 주의해주세요.

주문상태확인	<p>판매자가 상품 배송을 준비 하고 있습니다</p> <p>2015년06월04일까지 배송중으로 변경하지 않을 경우 판매취소 처리되어 아웃벌점이 부과됩니다</p> <p>배송기한연장 : 2015년06월08일 까지 <input type="button" value="연장신청하기"/></p> <p>배송기한연장사유 : 상품준비중(재고부족) <input type="button" value="연장신청하기"/></p> <p>배송기한을 연장하기 전에 미리 구매자의 동의를 구해야 합니다 배송기한과 연장사유는 구매자에게 통보됩니다</p> <p>택배 <input type="button" value="택배사선택"/> 송장번호 : <input type="text"/></p> <p><input type="button" value="상품을 발송하였습니다"/></p> <p><b>⚠</b> 결제된 금액에 배송비 2,500원이 포함되어 있습니다. 선불로 발송해주세요</p>	<input type="button" value="판매취소신청"/>
판매취소사유	<p>판매취소를 하게 되면 판매아웃 벌점을 부여 받게 됩니다 <a href="#">[아웃벌점 제도 안내]</a></p> <p>입력란에 사유를 입력한 후 [신청하기]를 클릭하면 판매취소가 신청되며 관리자 확인 후 처리됩니다. 판매취소가 완료된 주문건은 상품판매관리 &gt; 판매취소 목록에서 확인할 수 있습니다</p> <p><input type="button" value="신청하기"/></p>	

### 상품 발송 처리하기 (개별)

주문서 1개씩 개별 발송처리 하는 방법입니다

주문상태확인

판매자가 상품 배송을 준비 하고 있습니다 [판매취소신청](#) ?

2015년06월03일까지 배송중으로 변경하지 않을 경우 판매취소 처리되어 아웃벌점이 부과됩니다

배송기한연장 : 2015년06월04일 ▼ 까지 [연장신청하기](#)

배송기한연장사유 : 상품준비중(재고부족) ▼

배송기한을 연장하기 전에 미리 구매자의 동의를 구해야 합니다  
배송기한과 연장사유는 구매자에게 통보됩니다

택배 ▼ 택배사선택 ▼ 송장번호 :

[상품을 발송하였습니다](#)

**!** 결제된 금액에 **배송비 2,500원**이 포함되어 있습니다. 선불로 발송해주세요

배송방법, 택배사명, 송장번호를 입력합니다  
정확한 송장번호를 기재하지 않으면 판매대금 적립이 늦어지니 유의해주세요.  
[상품을 발송하였습니다] 버튼을 클릭하면 주문상태가 발송예정에서 배송중 상태로 변경됩니다.

### 상품 발송 처리하기 (다수)

다수의 주문서를 발송처리 하는 방법입니다

현재위치 : HOME > 판매관리센터 > 상품판매관리 > 발송예정

**1** [일괄발송처리하기]를 클릭하면 엑셀파일 업로드 방법(2번)과 송장입력방법(3,4번)을 확인할 수 있습니다

엑셀파일 다운로드    택배사코드명찾기

- 엑셀파일 작성시 입력양식에 맞지 않는 주문번호, 택배사코드명(영문대문자), 운송장번호는 발송처리 되지 않습니다
- 엑셀파일은 반드시 Microsoft Excel 97-2003 통합문서 형식(.xls)으로 설정 후 저장하여 업로드 해야 합니다
- 택배사코드명 입력시, [택배사코드명찾기] 버튼을 클릭하여 코드명을 복사 후 엑셀파일의 '택배사코드명'셀에 붙여넣기 하세요

대량등록 파일업로드                **2**

2. 양식을 다운로드 받아 주문번호, 택배사코드명, 송장을 입력한 다음 [파일업로드]를 클릭하면 발송처리가 완료됩니다.

1. [엑셀파일다운로드]를 눌러 엑셀을 내 컴퓨터에 저장합니다  
2. 엑셀에 등록할 발송정보 (주문번호, 택배사코드명, 운송장번호)를 기재합니다  
3. [파일업로드] 버튼을 눌러 엑셀파일을 업로드합니다  
4. [발송완료 처리하기] 버튼을 누르면 일괄발송처리가 완료됩니다

총 1개의 발송예정인 주문서가 있습니다    [전체 주문확인서 인쇄하기](#)    [모두표시하기](#)    [모두제외하기](#)

**3** 3. 일괄 택배사명을 입력하거나 다수의 주문서에 동일한 송장번호를 입력할 경우 사용합니다

[6216478] 캘리포니아 오렌지/미국수입산/당일배송출발/포인트지급   

**4** **도매시장** 김재원, 서울 영등포구 여의도동 여의도백화점 #GG5914225 803호 (주)지앤지커머스 조수현

**5** **발송완료 처리하기**    5. 버튼을 클릭하면 주문상태가 발송예정에서 배송중 상태로 변경됩니다

[OR5914225] 5개 3,500원    [주문확인서 인쇄하기](#)

배송방법선택        송장번호 :   

세계사서 발행 요청정보가 없는 주문서입니다

4. 일부 주문서의 배송정보를 변경하려 할 때 이용할 수 있습니다

### 반품/환불

기본적으로 구매결정 이후에는 상품대금이 정산되어 반품/환불/교환이 되지 않습니다.  
구매자가 구매결정을 하지 않는 경우 15~20일 사이 자동구매결정 되어 판매자에게 상품대금이 정산 됩니다.

### 반품환불 프로세스

반품은 수령확인을 하지 않은 상태에서 물품 수령 후 7일 이내, 진행합니다.

다음과 같은 절차로 반품/환불이 이루어 집니다.



### 반품요청 확인하기


판매관리 > 반품중 목록

현재위치 : HOME > 판매관리센터 > 상품판매관리 > 반품목록

반품요청 > 판매자확인 > 반품발송확인 > 반품인수확인 > 반품완료

구매자로부터 반품이 요청된 주문서입니다. 반품 요청을 확인 후 처리 바랍니다.

반품요청 > 판매자확인 > 반품발송확인 > 반품인수확인 > **항달기**

 **[OR5911333] ◆지퍼등산모자◆국내최고 레저캠핑냥시모자◆패션빙거지모자 패도라스넵백**  
주문금액 : 56,950원, 구매수량 : 55개, 구매일시 : 2015/05/29 11:02:04  
상품번호 : 6276673, 구매자아이디 : jhm\_20

<b>2</b>	구매자 연락처	02-785-2820
	반품 요청 사유	제품의 불량 및 파손 (반품 배송비 판매자 부담)
	추가 사유 설명	빨간색은 지퍼가없구요 와인색은 봉재불량으로 교환바랍니다.

**3** 반품 주소 입력

**4** 희망 택배사  (택배사를 선택하지 않으면 구매자 임의로 선택하여 발송합니다)

<b>5</b>	반품 수량 입력	55개 중 <input type="text" value="55"/> 개를 반품 받으십니다
	환불 금액 입력	56,950원 중 <input type="text" value="56950"/> 원을 환불합니다

**반품협의완료**

1. 반품목록에서 반품요청이 들어온 주문서를 확인합니다
2. 구매자 정보 및 반품요청사유를 확인합니다
3. 구매자가 상품을 반송할주소를 입력합니다. 출고지 주소가 기본값으로 설정되어 있으나 직접 입력을 클릭하여 새 주소를 입력할 수도 있습니다
4. 판매자가 반품상품 픽업시 이용할 택배사를 선택합니다. 택배사를 선택하지 않으면 구매자가 임의로 선택하여 발송합니다
5. 구매자와 협의한 내역을 기재합니다. 반품수량 및 금액은 판매자가 직접 수정할 수 있습니다
6. [반품협의완료]를 클릭하면 협의한 내용 및 반송주소,택배사 정보가 구매자에게 노출됩니다

### 반품인수확인하기

판매관리 > 반품중 목록

현재 위치 : HOME > 판매관리센터 > 상품판매관리 > 반품목록

▶ 반품발송확인 > **반품인수확인** > 반품완료

---

#### 반품정보보기

**테디베어 무릎담요** [OR3011200] ★테디베어 무릎담요★/차량용담요★돌담레폼★다용도쿠션담요★등산용품★

주문금액 : 58,000원, 구매수량 : 20개, 구매일시 : 2015/05/29 11:02:04

상품번호 : 5450529, 구매자아이디 : jhm\_20

구매자 연락처	02-785-2820
반품 요청 사유	단순 변심에 의한 반품 (반품 배송비 구매자 부담)
추가 사유 설명	빨간색은 지퍼가없구요 와인색은 봉재불량으로 교환바랍니다.
반송 주소	서울 영등포구 국제금융로6길 33 801(여의도동,맨하탄빌딩)
반품 수량	20개 중 17개를 반품 받습니다
환불 금액	58,000원 중 50,000원을 환불합니다

아래 배송 정보로 구매자가 반품 상품을 발송하였습니다  
상품 수령 후 수령 확인 버튼을 클릭하면 반품이 완료됩니다

발송 택배사	동부익스프레스 (구매자가 발송하였습니다)
송장번호	303296066441

반품상태	상품번호 / 상품명	구매자	처리
반품인수확인	[5595572] ★★여성 레이스 부채 (귀부인 부채) ★★	jhm_20	15/06/01
반품인수확인	[5450529] ★테디베어 무릎담요★/차량용담요★돌담레폼★다용도 쿠션담요★등산용품★	jhm_20	15/06/01

4 수령확인

1. 반품목록에서 반품인수확인요청이 들어온 주문서를 확인합니다
2. 반품상품을 확인한 다음 최초 협의한 수량대로 반품상품을 수령했는지 확인합니다
3. 반품상품을 미수령했을 경우 구매자가 입력한 배송정보로 송장확인을 할 수 있습니다
4. [수령확인]을 클릭하면 구매자에게 반품대금이 환불되고 반품절차가 완료됩니다

### 광고신청하기

경로 1: 도매국 메인 > 맨 하단 > 광고신청/관리

#### 도매국 서비스






카페	광고신청/관리
이벤트	위탁판매신청/제휴
소식지모음	세미나룸대관
회원지원센터	OPEN API



고객센터 **1588-0628**

평일 9시~18시 (12시~13시 제외) | 토요일 9시~12시  
Fax 02-6209-7628 | domeggookinfo@ggook.com

Global Customer Service +82-2-2071-0700

 English	+82-2-2071-0753	
 China	+82-2-2071-0756	
 現地法人	+86-433-2527667	 gngnetwork
 Vietnam	+84-1226-747-818	

경로 2: 도매국 메인 > 판매관리 > 광고신청/관리

#### ∨ 광고관리

##### 광고신청하기

- 광고신청내역
- 파워스페셜신청
- 나의파워스페셜
- 파워스페셜쿠폰

\* 부록1

# 상품주문옵션 사용설명서

# 상품주문옵션 등록

상품주문옵션

1:1 문의

사용할지 하지 않을지 선택이 가능합니다

미사용  사용 [등록/수정하기](#)

2018년 1월 9일부터 상품옵션의 추가금액을 설정할 수 없습니다

[상품주문옵션사용설명서 다운로드](#)

## 상품주문옵션등록/수정

- 상품주문옵션은 상품 구매 시 색상 및 사이즈, 타입 등의 선택이 필요한 상품의 경우 설정할 수 있습니다
- 샘플추가금액과 도매매 추가금액은 각각 판매를 허용했을 경우에만 노출됩니다
- 옵션값은 품마(.)에 의해 구분됩니다. 구분용도 이외에 품마(.) 입력시 정상적으로 등록되지 않을 수 있습니다
- 옵션정보 등록시 [옵션등록] 버튼을 클릭하면 옵션결과영역에 반영되며, [저장] 버튼을 클릭해야 입력한 정보가 상품에 적용됩니다
- 상품 신규/수정 등록의 경우 옵션추가금액, 샘플추가금액, 도매매추가금액을 설정/수정할 수 없습니다
- 옵션 추가금액을 설정할 수 없기 때문에 옵션값을 수정하기 위해서는 해당 옵션 삭제 후 재등록을 부탁드립니다

[더보기](#)

### ▶ 옵션설정 ?

옵션개수선택 2 개

2018/01/09 부터 옵션추가금액 설정이 제한되었습니다 [자세히보기](#)

옵션명(한글기준 최대20자)	옵션값	옵션추가금액	추가
색상	빨강,파랑	0,0	<a href="#">삭제</a>
사이즈	스몰,미디움	0,0	<a href="#">삭제</a>

[옵션등록](#)

### ▶ 옵션관리

조합형  독립형

### ▶ 일괄적용

샘플추가금액  원    도매매추가금액  원  
 재고수량  개    옵션노출 : 도매쪽  선택    샘플판매  선택    도매매  선택  
 상태  선택    [적용](#)

### ▶ 엑셀일괄수정

엑셀다운로드  
 엑셀파일업로드 [파일 선택](#) 선택된 파일 없음    [적용](#)

- 엑셀일괄수정은 조합형일 때만 사용할 수 있습니다
- 엑셀다운로드 후에 옵션명, 옵션값 순서 등을 변경하면, 변경 전에 다운받은 엑셀파일은 업로드할 수 없습니다
- 다운로드 받은 엑셀파일은 표 안의 값만 수정할 수 있으며, 표의 형식이나 형태가 변경되면 업로드할 수 없습니다
- 샘플/도매매 판매 대상인 상품이 아닌 경우에도 엑셀파일에는 관련 항목이 표시됩니다

### ▶ 옵션결과 총 4개

- [숨김] 으로 상태를 설정하면 상품상세페이지에서 주문옵션이 노출되지 않습니다
- 샘플 및 도매매 판매가 가능하나 일부 옵션만 판매불가로 설정하려면, 활성화된 버튼(연두색)을 클릭해 노출을 해제해주세요

<input type="checkbox"/>	색상	사이즈	옵션추가금액	샘플추가금액	도매매 추가금액	재고수량	옵션노출	상태
<input type="checkbox"/>	빨강	스몰	0	0	0	<input type="text"/> 0	<a href="#">도매쪽</a> <a href="#">샘플판매</a> <a href="#">도매매</a>	<a href="#">판매중</a>
<input type="checkbox"/>	빨강	미디움	0	0	0	<input type="text"/> 0	<a href="#">도매쪽</a> <a href="#">샘플판매</a> <a href="#">도매매</a>	<a href="#">판매중</a>
<input type="checkbox"/>	파랑	스몰	0	0	0	<input type="text"/> 0	<a href="#">도매쪽</a> <a href="#">샘플판매</a> <a href="#">도매매</a>	<a href="#">판매중</a>
<input type="checkbox"/>	파랑	미디움	0	0	0	<input type="text"/> 0	<a href="#">도매쪽</a> <a href="#">샘플판매</a> <a href="#">도매매</a>	<a href="#">판매중</a>

▶ 옵션값 노출정렬순서 설정  등록순  옵션값 가나다순

[미리보기](#)

[저장](#)

[닫기](#)

# 등록 유의사항

- 상품 구매 시 **색상 및 사이즈, 타입 등의 선택이 필요한 상품**의 경우 설정
- 옵션관리는 **조합형/독립형** 중 선택하여 등록
  - 조합형은 각 옵션별로 재고수량 또는 옵션가격, 노출조건 등을 각각 관리
  - 독립형은 판매단가와 옵션값의 가격이 차이가 없고 재고를 통합 관리할 때 사용
- **옵션추가금액 설정 불가(해당 필드 비활성화)**
- 샘플추가금액과 도매매추가금액 또한 설정 불가
- 옵션값은 **coma(,)에 의해 구분**되며, 특수문자 사용불가
- 상품 페이지 로딩 지연 및 오류발생 등의 사유로 500개 이하의 옵션(옵션값끼리 곱한 수) 등록 권장
- [일괄적용]을 사용하여 다수의 옵션상태를 한번에 적용

# 옵션설정

• 최대 5개까지 설정가능

• 작은 개수로 변경시 삭제된 행의 데이터 초기화

▶ 옵션설정 ?

옵션개수선택 (0개 - 전체 초기화)  
2 개 ▼

2018/01/09 부터 옵션추가금액 설정이 제한되었습니다 [자세히보기](#)

옵션명(한글기준 최대20자)	옵션값	옵션추가금액	추가
색상	빨강,파랑	0,0	삭제
사이즈	스몰,미디움	0,0	삭제

행 추가 및 삭제

옵션등록

등록된 상품의 유사종류  
- 누구나 인지할 수 있는 명칭 권장

'옵션결과'에서 적용결과확인

옵션 추가 금액은 설정 불가  
신규상품의 경우 옵션등록 시 모두 0으로 입력  
기존상품의 옵션추가금액은 수정이 불가하기 때문에 옵션값에 변동이 생길 경우 기존 옵션 삭제 후 새로 옵션을 추가해야 함

유사종류의 세부 선택조건  
- 명확하게 구분 가능한 색상, 사이즈, 등 사용 권장  
(.)로 구분되며, 특수문자 사용불가  
옵션값과 옵션추가금액은 동일 개수 입력

# 옵션관리 및 일괄적용

## 옵션의 형태 설정

- 조합형 : 각 옵션별 재고수량, 노출조건 등을 **각각** 관리할 때
- 독립형 : 각 옵션별 재고수량, 노출조건 등을 **통합** 관리할 때

- 하단 '옵션결과영역에서  
전체 또는 부분 선택한 항목에  
일괄적용  
- '독립형'일 경우  
'상태'만 적용가능

▶ 옵션관리

조합형    독립형

---

▶ 일괄적용

원

원

개

옵션노출 : 도매쿡 
샘플판매 
도매매

◀ 2018년 1월 9일부터 샘플추가금액, 도매매추가금액 설정 불가  
(추후 해당 필드 삭제 예정)

- 판매중 : 옵션 정상노출
- 판매종료 : 일시품절 등 추후 입고예정
- 숨김 : 옵션 노출제외

하단 옵션결과영역의 체크박스에 체크를 한 뒤  
일괄적용 항목을 선택하고 [적용] 버튼을 클릭해야  
수정한 내용이 적용

- '샘플단가'를 입력하고 '이미지 사용허용'을 체크한 경우 사용가능
- 옵션값을 모두 입력하고 각 항목에 대해 노출여부 활성화 또는 비활성 제어 가능

'옵션결과' 영역에서 수동으로 재고수량을 입력한 값이 우선되며,  
'옵션등록/수정' 팝업에서 입력한 재고수량의 총 합이 오프너페이지(상품등록)의 '상품총수량'에  
변경적용



# 엑셀일괄수정

엑셀다운로드 후 값 입력, 저장 후 동일 파일 업로드 후 적용

-> 하단 옵션결과영역에 수정내용 반영

▶ 엑셀일괄수정

☑ 엑셀다운로드

엑셀파일업로드 파일 선택 선택된 파일 없음 적용

- 엑셀일괄수정은 조합형일 때만 사용할 수 있습니다
- 엑셀다운로드 후에 옵션명·옵션값 순서 등을 변경하면, 변경 전에 다운받은 엑셀파일은 업로드할 수 없습니다
- 다운로드 받은 엑셀파일은 표 안의 값만 수정할 수 있으며, 표의 형식이나 형태가 변경되면 업로드할 수 없습니다
- 샘플/도매매 판매 대상인 상품이 아닌 경우에도 엑셀파일에는 관련 항목이 표시됩니다

	A	B	C	D	E	F	G	H	I	J
1	<b>옵션코드</b>	<b>옵션명</b>	<b>옵션추가금액</b>	<b>샘플추가금액</b>	<b>도매매추가금액</b>	<b>재고수량</b>	<b>노출/도매꼭</b>	<b>노출/샘플판매</b>	<b>노출/도매매</b>	<b>상태</b>
2	변경불가	변경불가	변경불가	변경불가	변경불가	수량입력	0:노출안함 1:노출함	0:노출안함 1:노출함	0:노출안함 1:노출함	0:판매중 1:판매종료 2:숨김
3	00	파랑	0	0	0	5000	1	1	1	0
4	01	빨강	0	0	0	5000	1	1	1	0
5	02	주황	0	0	0	5000	1	1	1	0

수정 불가 영역

수정 가능 영역

# 옵션결과 및 정렬순서 설정 (조합형)

- 전체 조합된 옵션 결과 개수
- 500개 이하의 옵션(옵션값끼리 곱한 수) 등록 권장

▶ 옵션결과 총 4개

- [숨김] 으로 상태를 설정하면 상품상세페이지에서 주문옵션이 노출되지 않습니다
- 샘플 및 도매판매가 가능하나 일부 옵션만 판매불가로 설정하려면, 활성화된 버튼(연두색)을 클릭해 노출을 해제해주세요

<input type="checkbox"/>	색상	사이즈	옵션추가금액	샘플추가금액	도매매추가금액	재고수량	옵션노출	상태
<input type="checkbox"/>	빨강	스몰	0	0	0	0	도매꾹 샘플판매 도매매	판매중 ▼
<input type="checkbox"/>	빨강	미디움	0	0	0	0	도매꾹 샘플판매 도매매	판매중 ▼
<input type="checkbox"/>	파랑	스몰	0	0	0	0	도매꾹 샘플판매 도매매	판매중 ▼
<input type="checkbox"/>	파랑	미디움	0	0	0	0	도매꾹 샘플판매 도매매	판매중 ▼

▶ 옵션값 노출정렬순서 설정

○ 등록순 ○ 옵션값 가나다순

개별입력 및 선택 가능하며,  
체크박스를 전체 또는 부분  
선택하여 일괄적용 가능

수정불가영역

옵션명

옵션값

미리보기

저장

닫기

미리보기 페이지로 전환

옵션 적용

- 재고수량 없을 경우 저장불가

오프너페이지(상품등록)에서 '샘플단가' 입력 및  
'이미지 사용허용' 체크 여부에 따라 버튼 생성 및 감춤

## 조합형은 이럴 때 사용하세요.

- 1) 선택해야 하는 옵션을 2개 이상 조합해야하는 경우 (주로 색상/사이즈)
- 2) 각 옵션별로 재고수량, 노출상태를 개별 관리

# 옵션결과 및 정렬순서 설정 (독립형)

▶ 옵션결과 총 7개

- [숨김중] 으로 상태를 설정하면 상품상세페이지에서 주문옵션이 노출되지 않습니다
- 샘플 및 상품공급시장판매가 가능하나 일부 옵션만 판매불가로 설정하려면, 입력된 금액을 체크 해제해주세요

<input type="checkbox"/>	옵션명	옵션값	상태
<input type="checkbox"/>	A101	빨강S	판매중 <input type="checkbox"/>
<input type="checkbox"/>	A101	빨강M	판매중 <input type="checkbox"/>
<input type="checkbox"/>	A101	파랑M	판매중 <input type="checkbox"/>
<input type="checkbox"/>	A101	파랑L	판매중 <input type="checkbox"/>
<input type="checkbox"/>	A102	250mm	판매중 <input type="checkbox"/>
<input type="checkbox"/>	A102	260mm	판매중 <input type="checkbox"/>
<input type="checkbox"/>	A102	270mm	판매중 <input type="checkbox"/>

▶ 옵션값 노출정렬순서 설정  등록순  옵션값 가나다순

- 판매중 : 옵션 정상노출
- 판매종료 : 일시품절 등 추후 입고예정
- 숨김 : 옵션 노출제외

상품상세페이지에서 노출되는 옵션 정렬순서 선택

**독립형은 이럴 때 사용하세요.**  
 1) 한번에 선택할 옵션이 한 종류인 경우  
 2) 재고를 일괄 관리할 경우



# 옵션결과 미리보기 (조합형, 독립형)

## 상품주문옵션 미리보기

- 상품상세페이지에서 등록된 옵션의 전시방법과 노출여부, 판매종료여부, 추가금액을 미리 확인할 수 있습니다
- 실제 적용될 경우 현재의 화면과 약간의 차이가 있을 수 있는 점 참고해주세요

조합형

색상	빨강
사이즈	미디움 (10,000개)
빨강/미디움	2 <input type="button" value="+"/> <input type="button" value="-"/> 20,000원 <input type="button" value="X"/>
총	2 개를 20000 원에 구매합니다

독립형

옵션	A102/빨강L
A101/빨강M	1 <input type="button" value="+"/> <input type="button" value="-"/> 10,000원 <input type="button" value="X"/>
A102/빨강L	1 <input type="button" value="+"/> <input type="button" value="-"/> 10,000원 <input type="button" value="X"/>
총	2 개를 20000 원에 구매합니다

수량 변경 및 옵션 제거가능



# 구매자 상품주문

## ① 상품상세페이지

색상	빨강	▼
사이즈	스몰 (100개)	▼
파랑/미디움	- 1 +	10,000원 ×
빨강/스몰	- 1 +	10,000원 ×
총 상품금액(수량) : 20,000원 (2개)		

## ② 장바구니

<input checked="" type="checkbox"/>		[SE7446775] 테스트상품입니다	1	변경	10,000원	×	20,000원	2,500원 선결제	22,500원	주문
	파랑/미디움		1	변경	10,000원	×				
	빨강/스몰		1	변경	10,000원	×				수정
	과세상품	음식물·주류·주방용품								삭제

## ③ 결제완료

## ④ 구매관리/전체구매목록

총 1개의 주문서가 있습니다

주문번호	주문상태	상품번호 / 상품제목	판매자	수령인	금액/수량	주문일
OR12494979	입금예정	<b>도매쪽</b> [SE7446775] 테스트 상품입니다	testseller	구매자	22,500원 2개	10:52:54
		파랑/미디움			1개	10,000원
		빨강/스몰			1개	10,000원

## 구매관리/상품주문서

주문번호	OR12494979	<b>도매쪽</b>
상품제목	[7446775] 테스트 상품입니다	
상품주문옵션	파랑/미디움	1개 10,000원
	빨강/스몰	1개 10,000원

# 판매관리/전체판매목록

현재위치 : HOME > 판매관리센터 > 상품판매관리 > 전체판매목록

일괄발송처리하기 NEW 엑셀다운로드

총 26개의 주문서가 있습니다

주문일기준 ▾ 빠른선택 ▾ 2014년 ▾ 06월 ▾ 08일 ▾ ~ 2014년 ▾ 07월 ▾ 08일 ▾

주문번호	판매상태	상품번호 / 상품제목	구매자	수량	결제금액	적립예정	주문
OR4530857 <b>도매시장</b>	입금예정 <a href="#">1:1상담하기</a>	<b>[5541695] 테스트 321</b> <b>[샘플 구매]</b>	dungjuy	1,000개	8,467,000원 배송비 127,000원	7,944,090원	21
OR4530786 <b>도매시장</b>	입금예정 <a href="#">1:1상담하기</a>	색상/빨강 색상/노랑			500개 4,170,000원 500개 4,170,000원		21
OR4530772 <b>도매시장</b>	구매취소 <a href="#">1:1상담하기</a>	<b>[5541695] 테스트 321</b>	jongilnose	105,147개	591,454,000원 배송비 13,145,500원	557,102,480원	21

## 주문확인서

상품명	[샘플구매] 테스트 321		
상품주문옵션	색상/빨강	500개	4,170,000원
	색상/노랑	500개	4,170,000원
주문번호	OR4530857	상품번호	5541695
판매자아이디	epiloum	상호명	(주)지앤지커머스

현재위치 : HOME > 판매관리센터 > 상품판매관리 > 상품주문서

일반판매로 등록된 상품을 판매하는 경우

- 배송확인서를 다운로드받아 배송시에 첨부해야 합니다
- 배송을 할 경우(직접 배송 및 카드거래시) : **배송확인서**

주문번호	OR4530857 <b>도매시장</b> <a href="#">1:1상담하기</a>
상품제목	[SE5541695] 테스트 321 <b>[샘플구매]</b>
상품주문옵션	색상/빨강 500개 4,170,000원
	색상/노랑 500개 4,170,000원

구매자아이디: dungjuy (9트럭 ~1000점)    현재상태: 입금예정

# 판매관리/발송예정

현재위치 : HOME > 판매관리센터 > 상품판매관리 > 발송예정

일괄발송처리하기 **NEW**

[전체 주문확인서 인쇄하기](#)

엑셀다운로드 빠른결제순 ▼

총 27개의 주문서가 있습니다 주문일기준 ▼ 빠른선택 ▼ 2014년 ▼ 06월 ▼ 09일 ▼ ~ 2014년 ▼ 07월 ▼ 09일 ▼

주문번호	판매상태	상품번호 / 상품제목	구매자	수량	결제금액	적립예정	주문일
	전체목록 ▼					<input type="button" value="검색"/>	<input type="button" value="취소"/>
OR4532273 <b>도매시장</b>	입금예정 <a href="#">1:1상담하기</a>	<a href="#">[5956188] 옵션 테스트(조합형)</a>	mrvois <a href="#">주문확인서</a>	5개	8,400원 배송비 3,000원	8,030원	10:12:16

다운로드한 엑셀파일에 옵션 열 추가

	A	B	D	E	F	G	H	I	K	L	M	N	Q	R
1	주문번호	주문상태	상품섹션	상품번호	상품명	모델명	주문수량	구매자ID	구매자휴대폰	수취인명	배송주소	우편번호	상품주문옵션	요청사항
2	OR4532273	입금예정	직접판매	SE5956188	옵션 테스트(조합형)	DM-045	5	domeggook	010-1234-4567	테스트	서울 영등포구 국제 금융로6길 33. 803	150-749	빨강/스물 (3개) 3,000원 파랑/미디움 (2개) 2,400원	옵션 테스트입니다.
3	OR4530857	입금예정	직접판매	SE5541695	[샘플구매] 테스트 321	DM-045	1000	domeggook	010-1234-4567	테스트	서울 영등포구 국제 금융로6길 33. 803	150-749	색상/빨강 (500개) 4,170,000원 색상/노랑 (500개) 4,170,000원	
4	OR4530786	입금예정	직접판매	SE5541695	테스트 321	DM-045	501	domeggook	010-1234-4567	테스트	서울 영등포구 국제 금융로6길 33. 803	150-749	색상/파랑 (1개) 5,500원 색상/빨강 (500개) 2,750,000원	
5	OR4530772	구매취소	직접판매	SE5541695	테스트 321	DM-045	105147	domeggook	010-1234-4567	테스트	서울 영등포구 국제 금융로6길 33. 803	150-749	색상/파랑 (105,147개) 578,308,500원	

# 판매관리/판매(진행)중

선택된 상품을 모두

엑셀다운로드

**판매방식**  **유료등록**

**카테고리**

**검색어**

총 3개의 상품이 있습니다

[권리침해 피신고 현황보기](#)

<input type="checkbox"/>	이미지	섹션	상태	제목	진열여부	정보수정	옵션수정일	등록기간	조회수
<input type="checkbox"/>		직접판매 SE5956544 샘플판매중 <a href="#">1:1상담하기</a>	<b>진행중</b>	<b>과세</b> <a href="#">상품옵션 QA전용 상품(조합형)#3</a> <input type="text" value="3300"/> 판매단가변경 배송방법 : 택배 / 무료배송 <span style="border: 1px solid red; padding: 2px;">● 상품주문옵션 확인/수정</span>	<a href="#">숨기기</a> 진열중임 <a href="#">삭제하기</a>	<a href="#">정보수정</a> <a href="#">옵션수정</a> <a href="#">내용추가</a> <a href="#">복사등록</a>	14/07/08 기본등록	14/07/08 ~ 14/10/06	20
<input type="checkbox"/>		직접판매 SE5956541 샘플판매중 <a href="#">1:1상담하기</a>	<b>진행중</b>  <b>문의 1건</b>	<b>과세</b> <a href="#">상품옵션 QA전용 상품(조합형)#2</a> <input type="text" value="3000"/> 판매단가변경 배송방법 : 택배 / 구매자(선불, 착불)선택(수량별차등) <span style="border: 1px solid red; padding: 2px;">● 상품주문옵션 확인/수정</span>	<a href="#">숨기기</a> 진열중임 <a href="#">삭제하기</a>	<a href="#">정보수정</a> <a href="#">옵션수정</a> <a href="#">내용추가</a> <a href="#">복사등록</a>	14/07/08 기본등록	14/07/08 ~ 14/10/06	38

\* 부록 2

# 판매자 TIP

배송기간이 길어지면 주문서에서  
배송기간 연장을 할 수 있습니다.

판매관리 -> 발송예정 -> 주문서

주문상태확인	판매자가 상품 배송을 준비 하고 있습니다	<a href="#">판매취소신청</a> ?
	2014년03월19일까지 배송중으로 변경하지 않을 경우 판매취소 처리되어 아웃벌점이 부과됩니다	
	배송기한연장 : 2014년03월20일 ▾ 까지	<a href="#">연장신청하기</a>
	배송기한연장사유 : 상품준비중(재고부족) ▾	
	배송기한을 연장하기 전에 미리 구매자의 동의를 구해야 합니다	
	배송기한과 연장사유는 구매자에게 통보됩니다	

파워스페셜 광고를 활용해 보세요.

## 키워드 파워스페셜

키워드로 검색시 상단에 노출

## 카테고리 파워스페셜

카테고리 클릭시 상단에 노출

카테고리 파워스페셜 AD

광고신청 >



북마크몰)2016소녀감성지갑7종/반지갑/장지갑/지퍼월렛/아동지갑/가을신상

4,500원

음선가 | 최소 3개  
작물/선결제

북마크  
(murina3)

1등급  
빠른배송

# 기획전을 보는 회원이 많습니다. 다양한 기획전이 상시 운영됩니다.

기획전 >

묶음배송 M

| 인기100

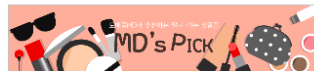
| 사업자전용

| 최저가확인

| 덤핑

좋은 상품 한 눈에 볼 수 있는 인기 기획전  
기획전

## 패션잡화/화장품



MD 추천상품전



해외 거주자 상품 기획전



해외 판매자를 위한 역시즌 상품전



2017 유행 스타일 신발 기획전



헤어 액세서리 기획전 상품전



2017 초특가 가방 기획전



기업체 관측 및 특판 행사 상품전



참고대방출 가격 행사전



9,900원 이하 초특가 상품 판매 상품전



1 사파리 두 뒤 사파리



주머니 안에 티미 러브러

홍보 쿠폰을 활용해 보세요.

판매관리 -> 판매쿠폰관리

-> 상품홍보쿠폰구입

쿠폰선택	선택	액면가액	사용기간	할인율	구입금액(VAT별도)
	<input type="radio"/>	10,000원	30일 ▼	15%	8,500원
	<input type="radio"/>	30,000원	30일 ▼	15%	25,500원
	<input type="radio"/>	50,000원	30일 ▼	15%	42,500원
	<input type="radio"/>	100,000원	30일 ▼	16%	84,000원
	<input type="radio"/>	200,000원	30일 ▼	17%	166,000원
	<input type="radio"/>	300,000원	30일 ▼	18%	246,000원
	<input type="radio"/>	500,000원	30일 ▼	20%	400,000원

사용기간 30일,90일,365일이 있어요.

사업자 정회원에게만 가격을  
공개 할 수 있으며 수량에 따른  
할인율을 설정할 수 있습니다.

**상품판매단가 설정에서 가능합니다.**

✓ 상품판매단가 설정

주의 : 타 사이트보다 비싼 경우 모든 상품이 **숨김처리**되며, 판매단가는 VAT포함 해당가격입니다

사업자인증을 받은 사업자회원만 판매가격을 볼 수 있도록 합니다  
선택하면 **사업자회원할인** 아이콘과 함께 **사업자 인증을 받은 사업자회원에게만 할인후판매가**가 공개되고 판매가 가능합니다  
사업자회원이 아닌 경우에는 상품가격 및 판매자 아이디, 연락처 등이 숨겨지고 **사업자회원만구매가능** 아이콘이 노출되어 구매가 불가능하게 됩니다

고정판매단가  원

주문수량별할인단가  
1개~ 개  원  
 개 이상  원

엑셀을 통한  
대량 상품 등록을 할 수 있습니다.

**판매관리 -> 상품등록관리  
-> 상품대량등록관리**

○ 대량등록 진행절차



출고지 설정을 하면,  
묶음배송을 쉽게 설정할 수 있어요.

상품등록시 설정 가능하며  
판매관리 -> 전체상품 -> 정보수정  
에서 수정 가능해요.

묶음배송선택  불가능  조건부가능  가능

묶음배송출고지

- 배송비 적용기준은 '판매가 + 주문옵션가'입니다
- 배송대행시장에 등록시 무료배송 또는 선결제 선택 필수이며, 착불선택 불가능합니다
- 택배비는 결제금액에 포함되나 구매자에게는 세금계산서가 아닌 거래영수증으로 발급되고, 도매쪽 수수료도 없으므로 판매자에게 전혀 부담이 되지 않습니다
- 도서,산간지역의 배송비는 구매자가 추가로 입금 가능합니다

자신의 포인트를 활용해서  
상품 홍보를 할 수 있습니다.

상품등록시 '판매자 지급포인트'  
부분에서 설정이 가능합니다.

판매자 지급포인트	지급방식	<input type="radio"/> 미지급 <input type="radio"/> 정액 <input checked="" type="radio"/> 정률
	지급대상	<input type="text"/> 원 이상 구매자 빈칸으로 둘 경우, 모든 구매자에게 지급합니다.
	지급액	구매액의 <input type="text"/> % 구매액에 비례해 판매금액당 포인트를 지급하는 방식으로 포인트 비율은 1~30%까지 가능

자신의 쇼핑몰, 오픈마켓 상품을  
자동으로 등록 해드립니다.

**자신이 운영하는 쇼핑몰 상품,  
오픈마켓에 등록되어 있는 상품**

**1:1 게시판을 통해서 문의!!!**

장바구니 구매관리 판매관리 **1:1상담**

**단, 가격이 도매가여야 합니다.**

판매중 궁금증이 생기거나,  
문의가 필요할때,

**1588-0628**

(고객지원상담센터)